







## Doing Business avec le Cameroun

Brahim ALLALI, Ph.D.  
Le 03 avril 2024



1

## Votre animateur – Dr Brahim Allali



- Managing Partner de Reload Consulting spécialisé dans les études de marché et le développement international
- Professeur honoraire à HEC Montréal
- Ancien professeur agrégé à HEC Montréal
- Ancien directeur du cycle supérieur de commerce international à l'ISCAE
- Professeur visiteur à l'université Al Akhawayn
- Professeur visiteur à l'institut de la francophonie pour l'entrepreneuriat à Maurice
- Formateur agréé auprès de GYCB de la BERD
- Consultant auprès de nombreuses organisations internationales
- Ancien DG d'EUMAGEX
- Ancien fondé de pouvoirs principal à la Société Générale
- Expert assermenté (inactif) près la Cour d'appel

(c) Reload Consulting 2024

2

2



# Chiffres et faits marquants



1

3



# Carte administrative du Cameroun



2

4

## Chiffres et faits marquants



3

Nom officiel	République du Cameroun
Régime politique	République présidentielle
Président actuel	Paul Biya (novembre 1982)
Capitale	Yaoundé
Langues officielles	Français et Anglais (en plus de 24 langues africaines)
Indépendance	1 <sup>er</sup> janvier 1960 (20 mai 1972 jour de l'Union)
Superficie	475.440 km <sup>2</sup> dont plus de 472k de superficie terrestre
Population	30.135.732 habitants (e2023) (+2,73%)
Urbanisation	59,3% (+3,43%)



5

## Chiffres et faits marquants



PIB	43,7 Mds \$ (2022)
PIB per capita	1.591 \$ (2020-2022)
Espérance de vie	63,7 ans (Hommes: 61,9% ; Femmes : 65,6 ans) (e2023)
Taux d'électrification	65,4% de la population (urbain: 94,6%; rural: 24,8%)
Téléphone mobile	83%
Internet	46%
IDH	151 <sup>ème</sup> rang /189 (2021)
DB Banque Mondiale	167 <sup>ème</sup> /190 (2020)



6

# Chiffres et faits marquants



**Taux de change au 02/04/2024 :**

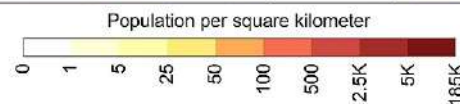
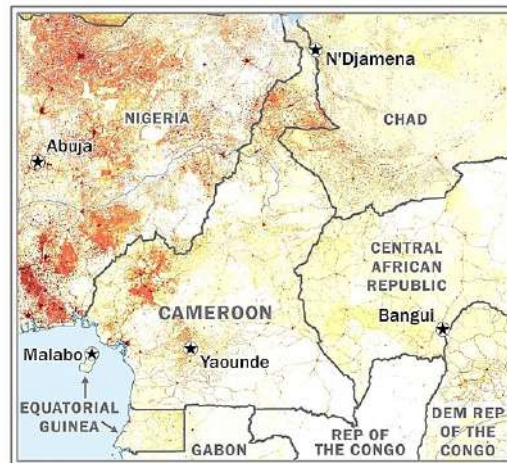
Monnaie locale : CFA Franc BEAC (XAF)  
 1 XAF = 0,0166 MAD, 1 MAD = 60,4076 XAF  
 1 XAF = 0,0016 USD, 1 USD = 611,2239 XAF  
 1 XAF = 0,0015 EUR, 1 EUR = 655,9570 XAF



7

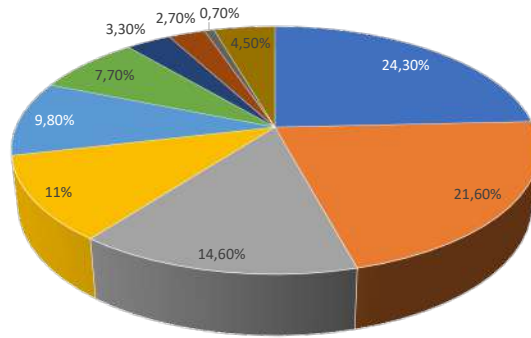


# Répartition de la population



8

# Principaux groupes ethniques

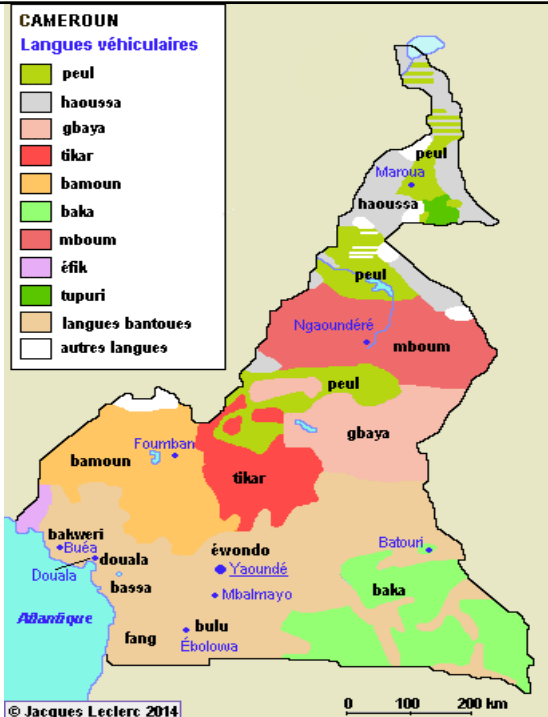


- Bamileke-Bamu
- Beti/Bassa, Mbam
- Biu Mandara
- Arab-Choa/Haoussa/Kanuri
- Adama-Ubangi
- Grassfields
- Kako, Meka/Pygmées
- Cotier/Ngoe/Oroka
- Bantou sud-sud-ouest
- Étrangers/Autres

9

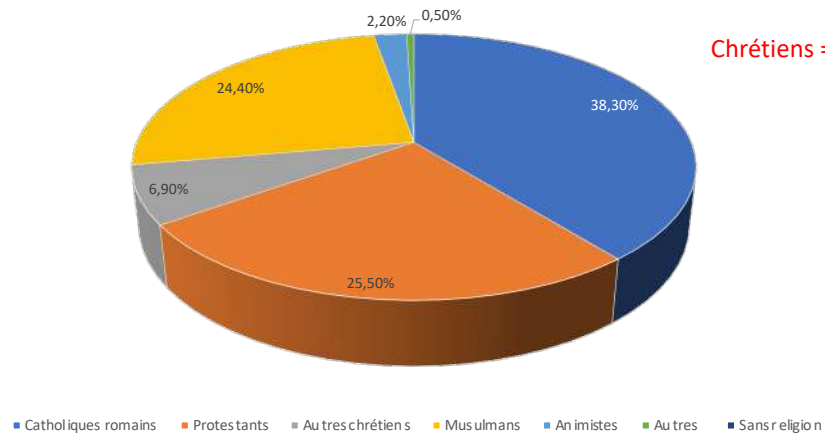


Langues parlées au Cameroun



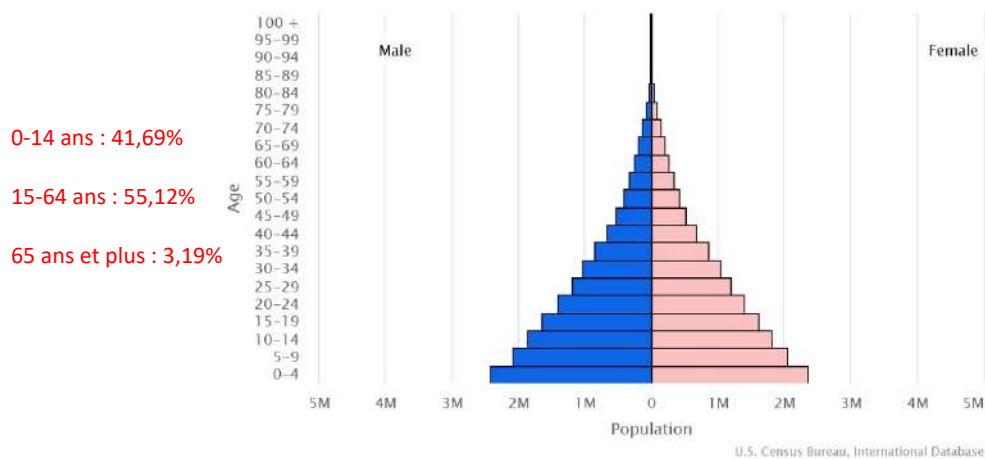
10

## Religions au Cameroun



11

## Pyramide des âges au Cameroun



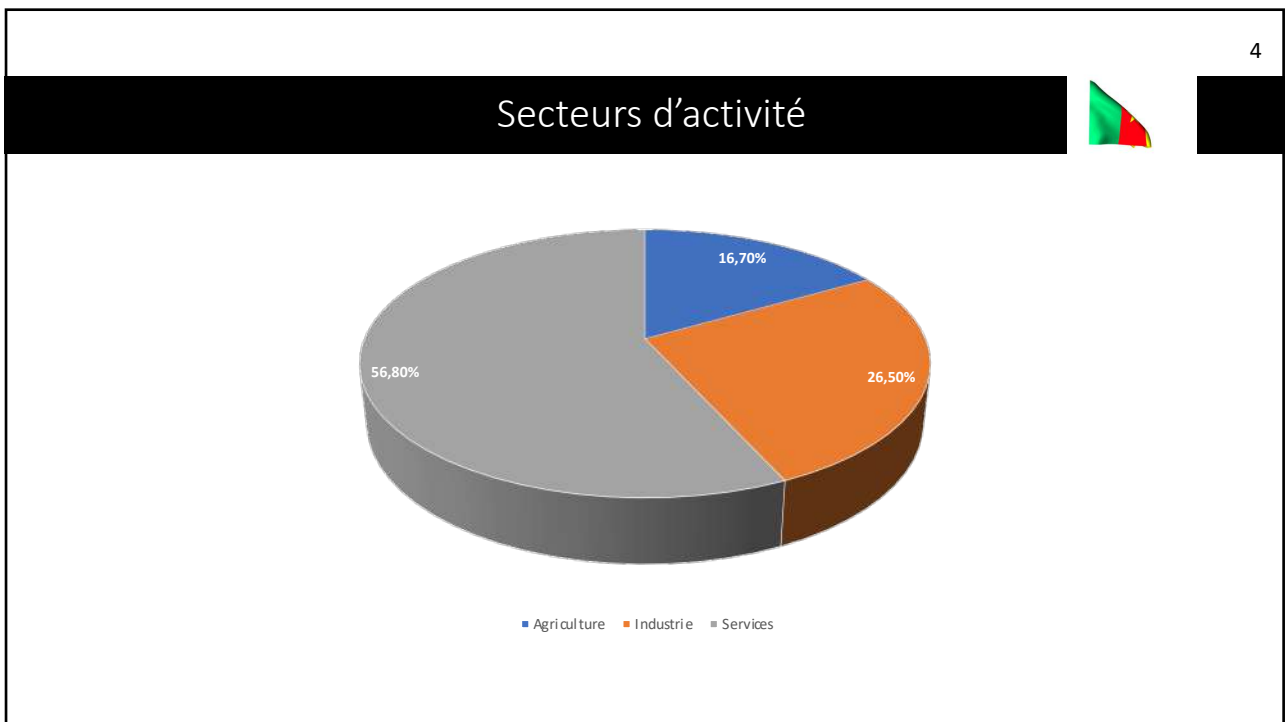
12

# Secteurs d'activité et ressources naturelles

### Les secteurs d'activité économique

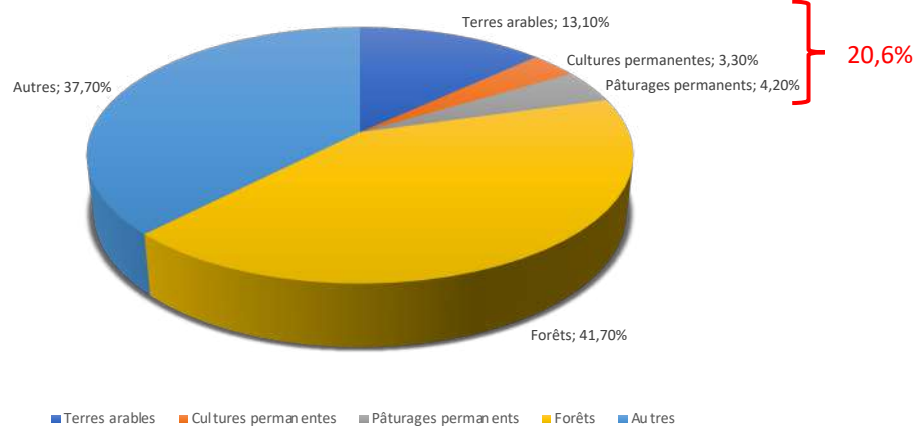
Primaire      Secondaire      Tertiaire

13



14

## Répartition des terres



15

## Principaux produits agricoles

- Manioc
- Plantains
- Maïs
- Fruits du palmier à huile
- Taro
- Canne à sucre
- Sorgho
- Tomates
- Bananes
- Légumes, Cacao, etc.



16



## Principales industries

- Production et raffinage du pétrole
- Production d'aluminium
- Transformation des aliments
- Biens de consommation légers
- Textiles
- Bois d'œuvre
- Réparation navale



17

## Principales ressources naturelles

- Pétrole
- Bauxite
- Minerai de fer
- Bois
- Hydroélectricité



18



## Marché intérieur au Cameroun

19

8

### Faits saillants du marché intérieur

- Part des dépenses alimentaires dans le revenu disponible: 45,9%
- Hausse des importations alimentaires en 2021 de 13,3%
- Les classes moyennes (revenu journalier entre 6.500 et 10.000 CFA) et supérieures, sont les principaux consommateurs susceptibles d'acheter des produits transformés importés.
- Locavorisme grandissant au Cameroun
- Une tranche de la population s'oriente de plus en plus vers les produits santé
- Les marchés e-commerce et bio restent très limités



20

# Distribution traditionnelle

Marché de Biyem-Assi à Yaoundé




21

9

# Distribution traditionnelle

Marché artisanal de Douala



22

## Grande distribution au Cameroun



Santa Lucia : 12 PDV



Super U : 2 PDV



Carrefour : 5 PDV

23

## Autres enseignes importantes



10

24

## Commerce extérieur du Cameroun



25

Le Cameroun  
est membre  
de la CEMAC



11

26

## Le Cameroun est également membre de ces accords

- ❑ Communauté économique et monétaire de l'Afrique centrale (CEMAC)
- ❑ Royaume-Uni - Cameroun
- ❑ Système Global de Préférences Commerciales entre pays en développement (SGPC)
- ❑ UE - Cameroun

Source : OMC

27

## Exportations du Cameroun

Part dans les exportations mondiales (%)

2022  
0.02

**Ventilation des exportations totales**  
**Par grands groupes de produits, % (2021)**



- Produits agricoles : 36
- Combustibles et produits extractives : 55.9
- Produits manufacturés : 6.1
- Autres: 2

**Par destinations principales, % (2018)**



- Union européenne: 43.4
- Chine : 24.8
- Inde : 5.5
- Bangladesh : 3.3
- Viet Nam : 3.1
- Autres: 19.9

Source : OMC

28

## Exportations du Cameroun

### Produits agricoles

#### Principaux produits exportés (Millions de \$EU)

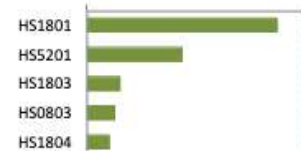
HS1801	Cacao en fèves et brisures de fèves	420
HS5201	Coton, non cardé ni peigné	211
HS1803	Pâte de cacao	73
HS0803	Bananes, y compris les plantains	62
HS1804	Beurre, graisse et huile de cacao	49

Valeur

2018

0%

50%



### Produits non agricoles

#### Principaux produits exportés (Millions de \$EU)

HS2709	Huiles brutes de pétrole	1 553
HS4407	Bois sciés ou dédossés longitudinalement	284
HS2711	Gaz de pétrole	225
HS4403	Bois bruts	218
HS7601	Aluminium sous forme brute	122

Valeur

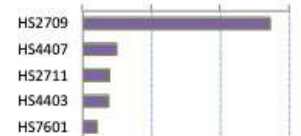
2018

0%

20%

40%

60%



Source : OMC

29

## Principaux produits exportés par le Cameroun

Code	Libellé produit	Valeur exportée en 2018	Valeur exportée en 2018	Valeur exportée en 2020	Valeur exportée en 2021	Valeur exportée en 2022*
TOTAL	Tous produits confondus	3 804 848	4 083 807	3 155 095	4 319 099	7 973 826
270900	Huiles brutes de pétrole ou de minéraux bitumineux	1 553 215	1 705 871	1 114 073	1 748 903	2 922 739
271111	Gaz naturel, liquéfié	225 340	447 139	5	457 978	1 861 738
180100	Cacao en fèves et brisures de fèves, bruts ou torréfiés	420 454	493 015	428 285	486 025	501 238
440729	Bois tropicaux, sciés ou dédossés longitudinalement, tranchés ou déroulés, même rabotés, poncés ...	181 264	180 112	180 951	200 452	258 405
080300	Bananes, fraîches ou séchées (à l'excl. des plantains)	61 443	41 225	43 040	51 741	272 344
710812	Or, y.c. l'or platiné, sous formes brutes, à usages non monétaires (à l'excl. des poudres)	494	2 144	147	242	272 187
440727	Bois de sapelli, sciés ou dédossés longitudinalement, tranchés ou déroulés, même rabotés, poncés ...	73 345	75 825	53 234	76 058	144 455
440349	Bois tropicaux bruts, même écorcés, désaibérés ou équarris (à l'exclusion des bois de teak ...)	215 825	135 324	123 485	171 141	138 898
180400	Beurre, graisse et huile de cacao	49 481	58 343	62 950	76 894	121 356
440739	Bois, sciés ou dédossés longitudinalement, tranchés ou déroulés, même rabotés, poncés ou collés ...	12	0	58	4	119 491
520100	Coton non-cardé ni peigné	210 743	221 913	196 533	258 326	108 604
440399	Bois bruts, même écorcés, désaibérés ou équarris (à l'exclusion des bois simplement dégrossis ...)	2 504	11 698	6 879	6 491	52 790
760110	Aluminium non allié, sous forme brute	120 117	95 692	83 349	67 483	84 107
890520	Plates-formes de forage ou d'exploitation, flottantes ou submersibles	0	0	0	0	82 053
841221	Moteurs hydrauliques à mouvement rectiligne (cylindres)	27	0	4	7	76 018
180320	Pâte de cacao, complètement ou partiellement dégraissée	56 433	55 509	65 898	108 993	72 488
440638	Feuilles pour placage, y compris celles obtenues par tranchage de bois stratifié, feuilles ...	1 887	2 450	16 154	20 934	55 500
440728	Bois d'iroko, sciés ou dédossés longitudinalement, tranchés ou déroulés, même rabotés, poncés ...	28 443	28 978	29 100	29 244	50 618
400122	Caoutchoucs techniquement spécifiés (TSNR)	40 145	27 882	27 045	40 001	46 696
999999	Produits non définis ailleurs	3	0	0	0	40 009
180310	Pâte de cacao, non dégraissée	16 807	19 873	22 325	23 583	38 763

Source : Trade Map

30

## Principaux clients du Cameroun

Importateurs	Valeur exportée en 2017	Valeur exportée en 2018	Valeur exportée en 2019	Valeur exportée en 2020	Valeur exportée en 2021*
Monde	3 264 185	3 804 848	4 083 807	3 155 095	4 319 089
Chine	394 519	944 105	750 888	679 747	1 115 802
Pays-Bas	312 626	369 533	525 070	294 933	537 150
Inde	224 702	209 868	450 229	127 211	416 616
Italie	453 181	521 664	498 413	316 911	308 475
Espagne	295 046	224 172	287 365	213 154	263 310
Banladesh	80 081	126 357	123 606	123 854	171 897
7 Tchad	68 297	99 928	112 615	119 667	163 477
Belgique	176 273	135 618	109 656	106 968	153 369
France	343 156	265 699	127 391	118 373	129 560
Etats-Unis d'Amérique	72 790	107 074	239 286	90 610	113 664
Viet Nam	99 994	116 494	92 037	88 762	96 731
Corée, République de	2 113	553	441	58 106	90 011
Malaisie	77 716	115 899	104 351	133 808	85 314
Canada	2 120	2 705	1 599	101 278	72 115
République centrafricaine	43 666	55 700	70 303	36 730	54 872
Allemagne	37 795	76 281	48 008	38 565	51 441
Gabon	54 507	46 241	40 175	38 808	49 156
Indonésie	50 070	42 848	55 861	54 392	48 725

Source : Trade Map

31

## Importations du Cameroun

Part dans les importations mondiales (%)

2022

0.03

Ventilation des importations totales

Par grands groupes de produits, % (2021)



■ Produits agricoles : 18.4  
 ■ Combustibles et produits extractives : 5.9  
 ■ Produits manufacturés : 75.1  
 ■ Autres : 0.6

Par origines principales, % (2018)



■ Union européenne: 28.1  
 ■ Chine : 18.5  
 ■ Nigéria : 5.6  
 ■ Thaïlande : 4.2  
 ■ États-Unis d'Amérique : 3.9  
 ■ Autres: 39.7

Source : OMC

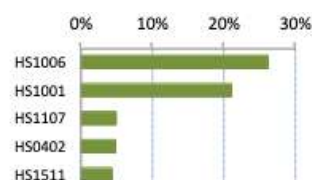
32



## Importations du Cameroun

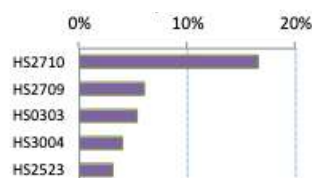
### Produits agricoles

Principaux produits importés (Millions de \$EU)		Valeur 2018
HS1006	Riz	260
HS1001	Froment (blé) et méteil	209
HS1107	Malt, même torréfié	49
HS0402	Lait et crème de lait, concentrés	49
HS1511	Huile de palme et ses fractions	44



### Produits non agricoles

Principaux produits importés (Millions de \$EU)		Valeur 2018
HS2710	Huiles de pétrole autres que les huiles brutes	853
HS2709	Huiles brutes de pétrole	311
HS0303	Poissons congelés, exception filets de poissons	278
HS3004	Médicaments présentés sous forme de doses	207
HS2523	Ciments Portland, ciments alumineux	162



Source : OMC

33

## Principales importations du Cameroun

Code	Libellé produit	Valeur importée en 2018	Valeur importée en 2019	Valeur importée en 2020	Valeur importée en 2021	Valeur importée en 2022*
TOTAL	Tous produits confondus	6 133 566	6 582 746	5 605 920	6 984 923	8 373 130
271019	Huiles moyennes et préparations, de pétrole ou de minéraux bitumineux, ne contenant pas de ...	491 918	762 363	659 286	632 860	641 888
100830	Riz semi-blanchi ou blanchi, même poli ou glacé	242 339	377 168	255 012	361 657	296 441
100199	Blé et méteil (à l'excl. du froment [blé] dur et des semences)	208 785	239 320	242 126	329 705	281 994
300490	Médicaments constitués par des produits mélangés ou non, préparés à des fins thérapeutiques ...	165 567	158 592	166 687	245 974	163 389
999999	Produits non définis ailleurs	0	6 482	836	1 052	149 834
271012	Huiles légères de pétrole ou de minéraux bitumineux et préparations, n.d.a., distillant en ...	360 580	474 183	384 536	462 938	143 113
840299	Chaussures à semelles extérieures et dessus en caoutchouc ou en matières plastiques (sauf couvrant ...	8 109	9 721	8 731	6 328	110 990
252310	Ciments non pulvérisés dits 'clinkers'	147 566	182 708	143 387	199 431	106 172
170199	Sucres de canne ou de betterave et saccharose chimiquement pur, à l'état solide (à l'excl. ...	43 148	32 639	48 575	51 203	59 046
380893	Herbicides, inhibiteurs de germination et régulateurs de croissance pour plantes, présentés ...	45 844	36 012	46 499	47 020	98 812
830900	Articles de friperie composés de vêtements, accessoires du vêtement, couvertures, linge de ...	76 955	67 388	70 152	63 012	95 220
871120	Motocycles à moteur à piston alternatif, cylindre > 50 cm³ mais <= 250 cm³	11 113	14 534	3 898	16 362	60 705
110710	Malt, non-torréfié	49 308	57 940	49 037	56 300	65 624
030355	Chinchards (Trachurus spp.), congelés	131 148	113 285	121 935	120 829	63 164
720711	Demi-produits en fer ou en aciers non alliés, contenant en poids < 0,25% de carbone, de section ...	53 253	42 225	84 104	137 324	62 744
870321	Tracteurs routiers pour semi-remorques, uniquement à moteur à piston à allumage par compression ...	0	0	0	0	62 456
851213	Téléphones intelligents pour réseaux sans fil	0	0	0	0	61 349
871410	Parties et accessoires de motocycles, y.c. de cyclomoteurs, n.d.a.	9 294	5 324	4 055	4 516	60 311
300241	Vaccins pour la médecine humaine	0	0	0	0	63 631
870323	Voitures de tourisme et autres véhicules automobiles principalement conçus pour le transport ...	47 003	46 004	47 526	76 023	52 738
030389	Poissons, n.d.a., congelés	67 482	78 102	78 108	72 702	60 058

Source : Trade Map

34

## Principaux fournisseurs du Cameroun

Exportateurs	Valeur importée en 2017	Valeur importée en 2018	Valeur importée en 2019	Valeur importée en 2020	Valeur importée en 2021 ▼
Monde	5 163 629	6 133 566	6 582 746	5 605 920	6 984 923
Chine	882 751	1 132 495	1 061 410	981 051	1 189 138
France	519 515	517 367	556 926	533 993	650 560
Inde	157 677	207 460	212 081	279 565	505 486
Russie , Fédération de	132 986	173 933	144 420	168 201	475 942
Belgique	128 005	191 670	375 485	315 273	267 022
Turkiye	84 224	131 577	204 215	221 443	242 763
Allemagne	196 946	183 659	172 253	164 423	217 430
Etats-Unis d'Amérique	180 611	238 998	169 998	245 074	198 052
Pays-Bas	120 179	296 295	227 817	168 200	196 977
Ukraine	0	59 130	68 541	111 604	185 597
Espagne	215 499	156 024	173 462	145 184	185 413
Italie	135 086	157 464	150 096	143 790	176 088
Japon	122 986	116 964	116 199	94 531	169 989
Thaïlande	297 629	258 806	314 982	161 430	150 641
Corée, République de	27 021	101 163	104 428	39 664	147 235
Singapour	24 721	15 102	20 933	49 706	140 151
Émirats arabes unis	60 718	75 295	73 055	101 487	137 864
Guinée équatoriale	23 563	28 221	38 356	21 497	93 116
19 Maroc	74 257	80 859	78 668	52 875	80 332

Source : Trade Map

35

Relations  
Maroc-  
Cameroun



36



12

## Relations Maroc-Cameroun

- Relations diplomatiques établies en 1966
- Le Maroc est le premier fournisseur africain du Cameroun en 2022 avec 319.200 T (X3) d'une valeur de 70,5 Md FCFA

37

Présence  
marocaine  
au  
Cameroun

### Quelques entreprises marocaines au Cameroun

Entreprises / Groupe mère	Domaine	Date début	Date fin
<u>BICEC / Banque Centrale Populaire (BCP)</u>	Banque	2019	
<u>SCB / Groupe Attajariwafa Banque</u>			
<u>CIMAF / Groupe ADDOHA</u>	Cimenterie	2014	
<u>CIMENCAM / LAFARGEHOLCIM MAROC</u>			
<u>SAHAM</u>	Assurances		
<u>ALLIANCES</u>	BTP/immobilier Construction de 8 CHR (Centres hospitaliers régionaux)		
<u>Fondation OCP</u>	Agriculture	2018	
<u>ROYAL AIR MAROC</u>	Transports		
<u>CDE/ Consortium (ONEE, DELTA HOLDING, NOVEC et MEDZ)</u>	Eau	2008	2018
<u>SGTM</u>	BTP		

<https://osidimbea-ministeres.jimdofree.com/maroc/>

38

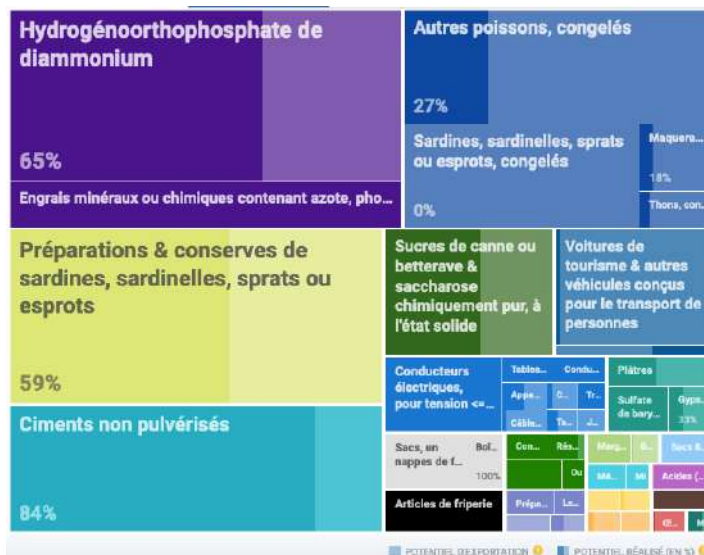
## Le Maroc exporte au Cameroun ...

Code produit	Libellé produit (↔)	le Maroc exporte vers le Cameroun			le Maroc exporte vers le monde		
		Valeur en 2020	Valeur en 2021	Valeur en 2022*	Valeur en 2020	Valeur en 2021	Valeur en 2022
3105300000	Hydrogéoorthophosphate de diammonium(phosphate diammonique)	4 606	3 748	21 523	1 396 708	1 972 051	3 403 965
2523109000	"ciments non pulvérisés dits "clinkers" sauf blancs"	0	1 674	14 938	43 622	58 848	76 522
1604130011	Conserves de sardines en recipients fermes	11 681	5 957	11 764	528 262	456 689	531 423
3105200000	Engrais minéraux avec azote,phosphore et potassium	0	18 252	10 454	198 131	507 955	432 818
4819109000	Autres boites et caisses en papier ou carton ondule	4 999	6 562	8 789	21 231	26 212	27 316
1701999199	Autres sucres en granules	3 186	6 433	2 290	273 365	313 525	359 247
4819409000	Autres sacs,sachets,pochettes et en papier ou carton	984	2 016	1 524	2 368	6 605	3 640
8544499030	Autres cable isolés avec mat.plastiq tension entre 80v et 1000v	3 277	2 854	1 483	77 988	114 404	126 747
8544499090	Autres cables isolés avec autres mat. tension> 80v	1 458	614	1 322	29 031	66 737	48 613
3920909290	Autres articles en matieres plastiques	1 637	1 787	1 272	82 968	85 190	91 208
7614900000	Cables tresses en aluminium	663	71	1 255	10 377	11 952	8 388
1704909998	Autres sucreries sans cacao sauf contenant liqueur alcoolique	0	0	1 247	0	0	16 453
7010902980	Autres bonbonne,bouteille, flacon...en autre verre, d.33	0	0	1 170	0	0	11 947
2511100000	Sulfate de baryum naturel (barytine)	0	816	1 051	0	98 804	116 580
8704239091	Vehicules neufs pr marchandise,cylind.>ou=3000cm3,charge>20t	0	0	1 026	0	0	3 126
8481200000	Valves pr transmissions oleohydrauliques ou pneumatiques	0	1	866	66	199	1 211
4819309000	Autre sacs en papier largeur à la base de 40 cm ou plus	390	2 195	831	31 780	31 463	18 872
7308909000	Autres constructions et leurs parties en fonte, fer ou acier	0	296	612	0	8 987	32 599

Source : Trade Map

39

Potentiel d'exportation sur le Cameroun



Source : Export Potential Map

40

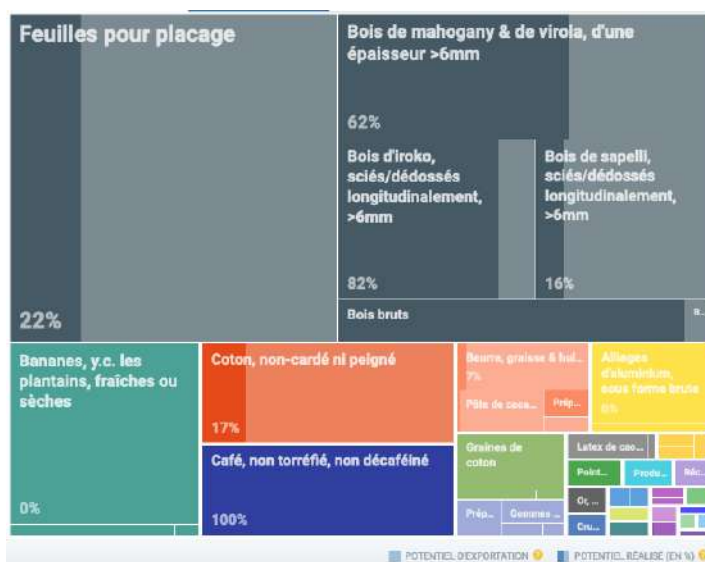
## Le Maroc importe du Cameroun ...

Code produit	Libellé produit	le Maroc Importe depuis le Cameroun			le Maroc Importe depuis le monde		
		Valeur en 2020	Valeur en 2021	Valeur en 2022*	Valeur en 2020	Valeur en 2021	Valeur en 2022
4408394590	Autres bois tropicaux, sciés, tranches ou déroulés, épais <=5 mm	0	0	182	0	0	45 550
0901110000	Café non torréfié non décaféiné	285	292	176	77 907	98 593	131 185
4403490029	Afr bois bruts, de bois tropicaux, meme ecorces ou degrossis	0	0	65	0	0	85
4403992010	Rondins de bois bruts, meme ecorces ou degrossis	0	0	65	0	0	74
4403992099	Autres bois bruts, meme ecorces ou degrossis	0	0	53	0	3	103
4403120020	Bois bruts, meme ecorces ou degrossis sauf que (de coniferes)	0	0	45	0	0	47
4408904590	Autres bois sciés longitudinalement, epaisseur <=5mm	0	0	44	0	0	6 514
4403260020	Autres bois brut, meme ecorces ou degrossis , de coniferes	0	0	36	0	0	1 239
4407291800	Bois tropicaux, sciés longitudinalement, tranches ou déroulés epaisseur > 6 mm, n.o.a	0	0	35	0	0	390
4420190000	Statuettes et autres objets d'ornement en bois	0	0	33	0	0	358
4407298099	Autres bois tropicaux	0	0	24	0	0	217
1805000000	Cacao en poudre non sucre	0	0	20	14 354	23 650	22 529
4407261900	Bois iroko sciés longitudinalement, tranches ou déroulés, sauf sciages de tonnellerie	0	0	13	0	0	96

Source : Trade Map

41

Potentiel d'importation depuis le Cameroun



Source : Export Potential Map

42

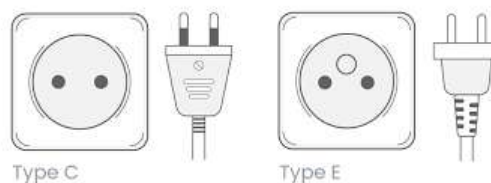
## Voyage d'affaires et Accès au marché camerounais



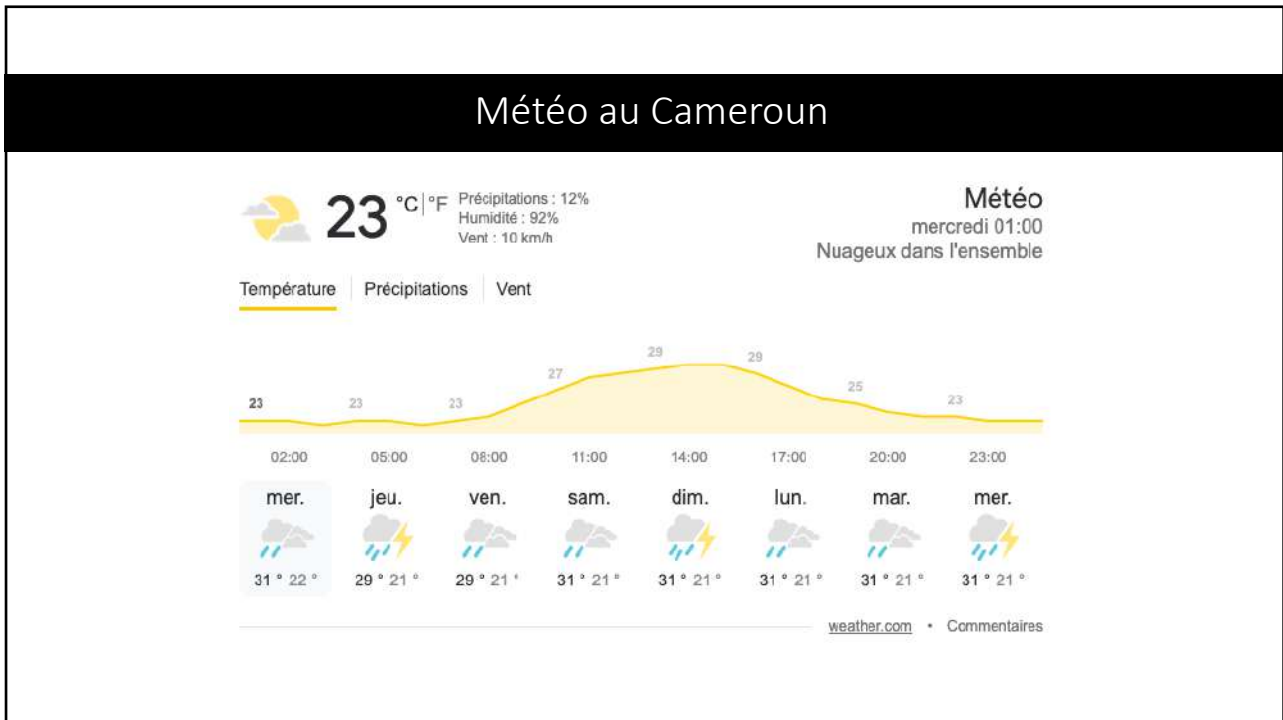
43

## Télécommunications et voltage

- Indicatif téléphonique :
  - Pour téléphoner du Cameroun au Maroc, composez : 00 212 + numéro de téléphone
  - Pour téléphoner du Maroc au Cameroun, composez : +237 + numéro de téléphone
- Suffixe internet : .cm
- Fuseau horaire: GMT+1
- Voltage: 220 V fréquence de 50 Hz




44



45

## Demande de visa pour le Cameroun

PORTAIL DES PRESTATIONS CONSULAIRES
FAQ CONTACT SERVICES TABLEAU DE BORD (login) FRANÇAIS (FR)



### Visa Application

Remplissage du formulaire

Téléchargement de documents

Résumé

Paiement

Décision d'approbation

1. Les demandeurs en provenance des pays où le Cameroun ne dispose pas d'une Mission Diplomatique ou Poste Consulaire et ceux géographiquement éloignés de leur Mission Diplomatique ou Poste Consulaire, doivent impérativement se rendre avec le document d'autorisation de délivrance de visa en ligne, au point d'entrée du pays, en vue de...

[https://www.evisacam.cm/ords/dl\\_public\\_portal/home](https://www.evisacam.cm/ords/dl_public_portal/home)

46

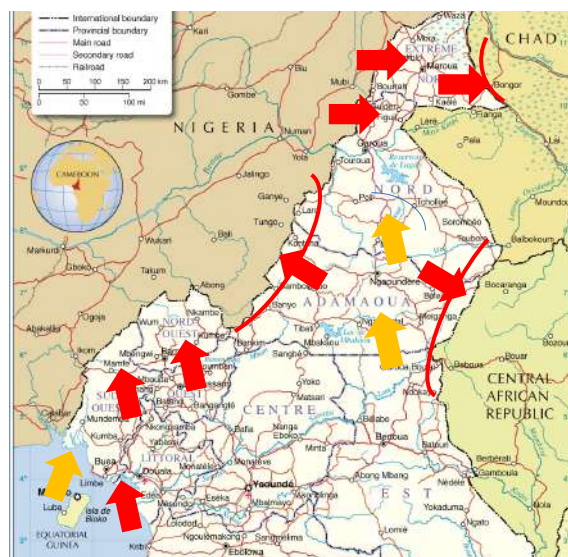
## Jours fériés au Cameroun

Date	Journée	Jour férié
1 janvier	lundi	Jour de l'An
11 février	dimanche	Fête de la Jeunesse
12 février	lundi	Fête de la Jeunesse
29 mars	vendredi	Vendredi Saint
10 avril	mercredi	Djouléd Soumaé
1 mai	mercredi	Fête du Travail
9 mai	jeudi	Ascension
20 mai	lundi	Fête Nationale
16 juin	dimanche	Tabaski
15 août	jeudi	Assomption
25 décembre	mercredi	Noël

47

## Alertes actuelles de sécurité

- Extrême-Nord et département du Mayo-Louti - Évitez tout voyage
- Frontières avec le Nigéria, le Tchad et la République centrafricaine - Évitez tout voyage
- Régions du Nord-Ouest et du Sud-Ouest - Évitez tout voyage
- Golfe de Guinée - Évitez tout voyage
- Régions du Nord et l'Adamaoua - Évitez tout voyage non essentiel
- Péninsule de Bakassi - Évitez tout voyage non essentiel



48



## Coût de la vie à Yaoundé

### Restaurants

[\[Modifier\]](#)

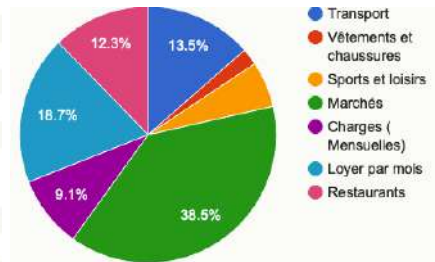
Repas, Restaurant Bon Marché	41,49 MAD
Repas pour 2 personnes, Restaurant de milieu de gamme, Trois plats	331,94 MAD
McMeal chez McDonalds (ou repas combiné équivalent)	49,79 MAD

Cappuccino (ordinaire)	14,61 MAD
Coca/Pepsi (bouteille 0.33 litre)	14,61 MAD
Eau (bouteille 0.33 litre)	4,77 MAD

### Marchés

[\[Modifier\]](#)

Lait (ordinaire), (1 litre)	23,10 MAD
Miche de Pain Blanc Frais (500g)	10,37 MAD
Riz (blanc), (1kg)	9,23 MAD
Oeufs (ordinaires) (12)	14,94 MAD
Fromage Local (1kg)	112,03 MAD
Filets de Poulet (1kg)	39,83 MAD
Rôti de Bœuf (1 kg) (ou viande rouge équivalente à la patte arrière)	52,56 MAD



Source : fr. numbeo

49

## Identifier les prospects

- [Africannuaire](#)
- [Afrikta](#)
- [Business list](#)
- [Cameroon Web](#)
- [Expat.com](#)



50

## Formalités d'importation au Cameroun

- [Inscription au fichier des importateurs](#)
- [Obtention de la déclaration d'importation](#)
- [Domiciliation de l'importation dans une banque](#)
- [Obtention de la fiche de suivi du dossier au Guichet Unique \(Fiche GUCE\)](#)
- [Obtention de la déclaration en douane](#)
- [Paiement de la redevance portuaire et obtention de l'autorisation d'enlever](#)
- [Droits de douane et autres procédures](#)

51

## Connectivité maritime Maroc-Cameroun







Recherche par : "Port" ou "Shipping Line"       Filtrer les connexions par : Cameroon       Ports

Pays	Port	Traffic	Shipping Line	Service	Service Description	Freq.	Transit Time
 Cameroon	Kribi	Export	CMA CGM / Matgusa	EURAF 4	Africa - Europe	Weekly	23 days
 Cameroon	Kribi	Import	CMA CGM / Matgusa	EURAF 4	Africa - Europe	Weekly	18 days

52

## Connectivité maritime Maroc-Cameroun

▼ Ocean Routes 10

<b>MAAGA</b> Agadir		<b>CMDLA</b> Douala	13 days 13h Every 1-2 weeks	Direct 2 stops	 1.01t CO <sub>2</sub> Below avg.	2 carriers <a href="#">Sign in for details</a>
<b>MACAS</b> Casablanca		<b>CMDLA</b> Douala	21 days 15h Every 1-2 weeks	1 transfer NGTIN	 750kg CO <sub>2</sub> Lowest	1 carrier <a href="#">Sign in for details</a>
<b>MACAS</b> Casablanca		<b>NGTIN</b> Tincan	16 days 12h 1-2 times a week	Direct 2+ routes	 1.38t CO <sub>2</sub> Above avg.	1 carrier <a href="#">Sign in for details</a>

Showing 3/10 results

53

## Connectivité aérienne Maroc-Cameroun

Depuis 2017, un avion-cargo de RAM dessert l'aéroport de Douala



54

## Connectivité aérienne Maroc-Cameroun

### ▼ Air Routes 10

<b>CMN</b> Mohammed V		<b>DLA</b> Douala	<b>1 day 17h</b> Every 1-2 days	<b>1 transfer</b> 2+ routes	<b>328kg CO<sub>2</sub></b> Below avg.	<b>1 carrier</b> <a href="#">Sign in for details</a>
<b>RBA</b> Rabat-Salé		<b>DLA</b> Douala	<b>1 day 17h</b> 2-4 times a week	<b>1 transfer</b> CDG	<b>336kg CO<sub>2</sub></b> Average	<b>1 carrier</b> <a href="#">Sign in for details</a>
<b>RAK</b> Menara		<b>DLA</b> Douala	<b>1 day 19h</b> 2-4 times a week	<b>1 transfer</b> CDG	<b>352kg CO<sub>2</sub></b> Average	<b>1 carrier</b> <a href="#">Sign in for details</a>

55

## Conseils pratiques

- S'appuyer sur une structure locale (importateur, distributeur, succursale commerciale). Établir et entretenir une relation de confiance avec son partenaire local. Apporter un service professionnel au partenaire (réactivité, respect des délais, qualité, formation, outils marketing, etc.).
- Contact : privilégier les RDV physiques et les échanges téléphoniques ou par application avec son partenaire local.
- Promotion : prévoir un budget pour la promotion des produits via les spots TV/radio, l'affichage, les PLV et sur les réseaux sociaux, notamment Facebook. Sécuriser les solutions de paiement.
- Langue : français dans la pratique des affaires et anglais dans les zones du nord.

Exporter 2023

56

Merci de votre aimable attention!  
Des questions ?



Brahim Allali, Ph.D.  
[reloadconsult@gmail.com](mailto:reloadconsult@gmail.com)