



 الجمعية المغربية للتصدير
 ASMEX - EXPORT
 Association Marocaine des Exportateurs
 MOROCCO



Doing Business avec BENELUX




Ne
 Nederland

Be
 België
 Belgen
 Belgique

Lux
 Lëtzebuerg
 Luxembourg
 Luxemburg

Brahim ALLALI, Ph.D.
 Le 13 février 2024



1

Votre animateur – Dr Brahim Allali

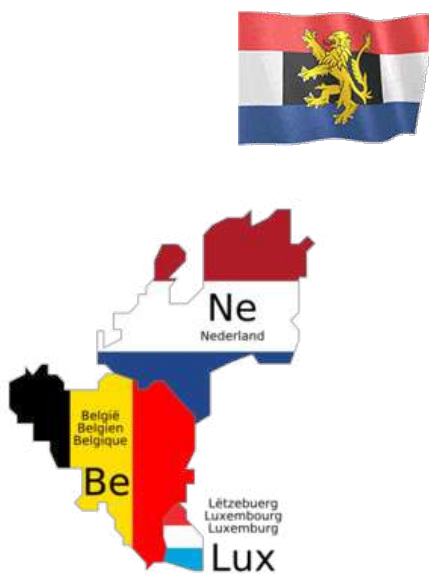



- Managing Partner de Reload Consulting spécialisé dans les études de marché et le développement international
- Professeur honoraire à HEC Montréal
- Ancien professeur agrégé à HEC Montréal
- Ancien directeur du cycle supérieur de commerce international à l'ISCAE
- Professeur visiteur à l'université Al Akhawayn
- Professeur visiteur à l'institut de la francophonie pour l'entrepreneuriat à Maurice
- Formateur agréé auprès de GYCB de la BERD
- Consultant auprès de nombreuses organisations internationales
- Ancien DG d'EUMAGEX
- Ancien fondé de pouvoirs principal à la Société Générale
- Expert assermenté (inactif) près la Cour d'appel

2

2


Chiffres et faits marquants





The slide features a light gray background with a faint map of Europe. On the left, the text "Chiffres et faits marquants" is positioned above the "Benelux" logo, which consists of the word "Benelux" in a blue sans-serif font next to a decorative graphic of colored dots. To the right, a map of the Benelux region is shown, with Belgium labeled "Be", the Netherlands "Ne", and Luxembourg "Lux". Above the map is the flag of the Netherlands.

3


Chiffres et faits marquants




European Union




Belgium



Netherlands



Luxembourg



The slide features a light gray background with a faint map of Europe. At the top left, the text "Chiffres et faits marquants" is positioned above the European Union flag. Below the flag is the text "European Union". In the center, a map of Europe is shown with the Benelux region highlighted in blue. Below the map, the flags of Belgium, the Netherlands, and Luxembourg are displayed, each with its name underneath. To the right of the map is the flag of the Netherlands.

4



5



6

Instances de l'union BENELUX



- Comité de Ministres Benelux
- Le Conseil Benelux
- Le Secrétariat général Benelux
- L'Assemblée interparlementaire Benelux (le Parlement Benelux)
- La Cour de justice Benelux

En outre, l'Union Benelux dispose, avec *l'Office Benelux de la Propriété Intellectuelle (OBPI)*, d'un organisme officiel pour l'enregistrement des marques de produits et de services, dessins ou modèles dans les trois pays.

7

Instances du BENELUX – Secrétariat général

Le Collège des Secrétaires généraux







D.g.à.d. Michel-Etienne Tilemans (BE), Frans Weekers (NL) et Jean-Claude Meyer (LU)

8

Chiffres et faits marquants



	Belgique	Pays-Bas	Luxembourg	BENELUX
Drapeau				
Capitale	Bruxelles (1,2 Mo)	Amsterdam (0,82K)	Luxembourg (132,8K)	Bruxelles
Population	11.7 Mo hab (2021)	17,5 Mo hab (2021)	640 K hab. (2021)	29,9 Mo hab (2021)
Densité	382,2 hab km ²	422 hab km ²	255 hab km ²	394 hab km ²
Superficie	30.688 km ²	41.850 km ²	2.586 km ²	75.124 km ²
Taux urban.	98%	93%	91,7%	Env. 95%
PIB	593,1 Md \$ (2021)	1.013 Md \$ (2021)	85,5 Md \$ (2021)	1.691 Md \$ (2021)
PIB par hab.	50.692 \$ (2021)	57.886 \$ (2021)	133.600 \$ (2021)	56.555 \$ (2021)

9

Chiffres et faits marquants

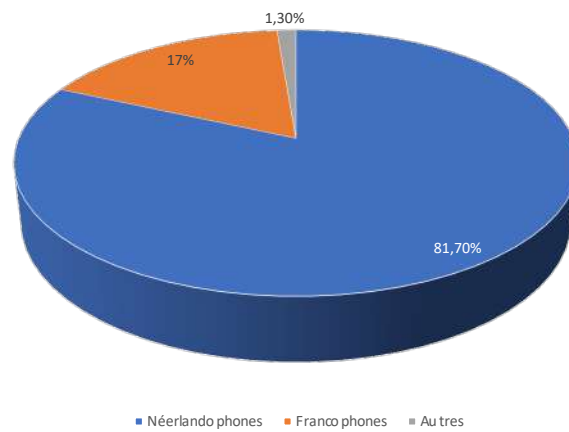


BENELUX	
Capitale	Bruxelles
Langues officielles	Néerlandais et français
Monnaie	Euro €
Traité constituant	5 septembre 1944
Traité de l'Union BENELUX	17 juin 2008



10

Langues parlées au **BENELUX**






11

Marché intérieur du **BENELUX**




12

Marché des produits alimentaires

	Belgique 	Pays-Bas 	Luxembourg 
Dépenses annuelles alim	2.541 €	2.278 €	2.400 €
Part dans le revenu	9,7%	9%	12,7%
Croissance des importations	12,1%	10,5%	8,48% (2019)
Faits importants	SAU 1,3 Mo ha dont 204K Ha bio	1,82 Mo ha. ¼ des produits importés est transformé et réexporté	L'essentiel des produits alimentaires transformé est importé

13

E-commerce au BENELUX



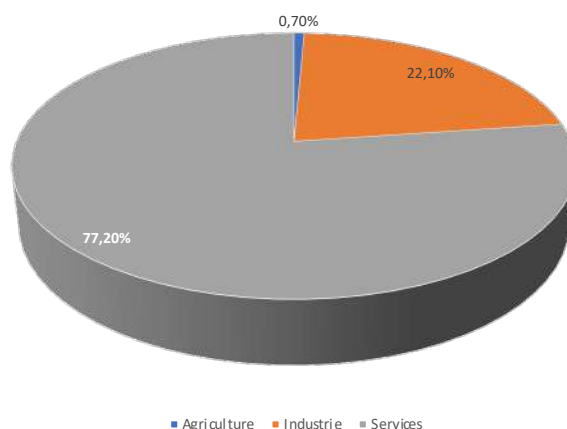
14

Marché de la Belgique



15

Secteurs d'activité en Belgique



16



Secteur agricole en Belgique

- SAU : 1,3 Mo ha, soit 44,5% du territoire
- 204K ha de cultures bio, soit 7% du territoire
- Principaux produits agricoles:
 - Sucre
 - Betterave sucrière
 - Lait
 - Pomme de terre
 - Viande porcine
 - Choux
 - Volaille
 - Maïs
 - Orge
 - Poires, etc.

17

Secteur industriel en Belgique

Principaux produits industriels:

- Produits d'ingénierie et métalliques
- Assemblage de véhicules automobiles
- Matériel de transport
- Instruments scientifiques
- Aliments et boissons transformés
- Produits chimiques
- Produits pharmaceutiques
- Métaux communs
- Textile
- Verre
- Pétrole, etc.



18



Secteur des services en Belgique

- Le secteur tertiaire représente plus de 75% du PIB et occupe le plus grand nombre de salariés
- Le commerce, les transports et l'HORECA couvrent la plus grande part du marché de l'emploi dans ce secteur, suivis par l'administration publique, l'enseignement et les services aux entreprises
- Les métiers les plus courants en Belgique sont
 - les employés de bureau (public et privé)
 - les vendeurs en magasin
 - les aides ménagères
 - les agents d'entretien dans les bureaux, les hôtels et autres entreprises et
 - les enseignants.

19

Grande distribution en Belgique



PDM : 25,7%
PDV: 632



PDM : 22,8%
PDV: 825



PDM : 17,9%
PDV: 788



PDM : 10,6%
PDV: 440



PDM : 7,4%
PDV: 308

20

Marché des produits alimentaires en Belgique

- Les dépenses alimentaires des Belges sont estimées à 2.541 € par personne, soit 9,7% des revenus
- En 2021, les importations alimentaires ont augmenté de 12,1% par rapport à 2020.
- 83% de la population cuisinent chez eux et seulement 13% commandent à l'extérieur



21

Marché des produits alimentaires en Belgique

- Pour 44% des Belges, le critère le plus important dans la décision d'achat reste la **composition des produits**.
- Autres tendances nationales : attrait pour les packagings recyclables (cartons, verre) et les produits sans sucre.
- Différence entre les communautés : alors que les **Wallons** sont plus sensibles au **bio**, les **Flamands** feront davantage attention au **prix** lors de leur décision d'achat.



22

Marché du bio en Belgique

- En 2021, les consommateurs belges ont dépensé 978 Mo € en produits bio, 45% de ces dépenses ayant été assurées par les Wallons.
- +19% d'ouverture de magasins bio en 2 ans
- Fusions et rachats par l'entreprise néerlandaise EkoPlaza (avec Biofresh, Färm..), donnant naissance à un monopole.
- Près de 43% des produits biologiques vendus sont des fruits ou des légumes.



23


E-commerce en Belgique

- Émergence du e-commerce (CA 2021 de 1,3 Md €)
- Arrivée de nouveaux acteurs (Gorillas, Ding Dong) et adaptation des acteurs déjà en place (Carrefour et Colruyt ont construit un centre de distribution uniquement dédié au e-commerce).
- En 2021, 12% des Belges ont fait des achats alimentaires en ligne
- Le segment 25-54 ans est celui qui commande le plus en ligne



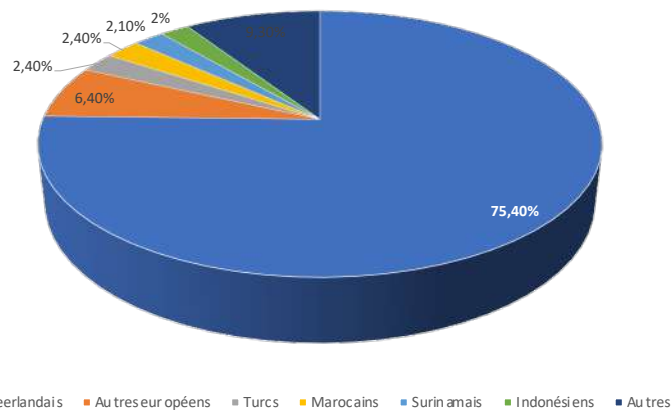
24

Marché des Pays-Bas



25

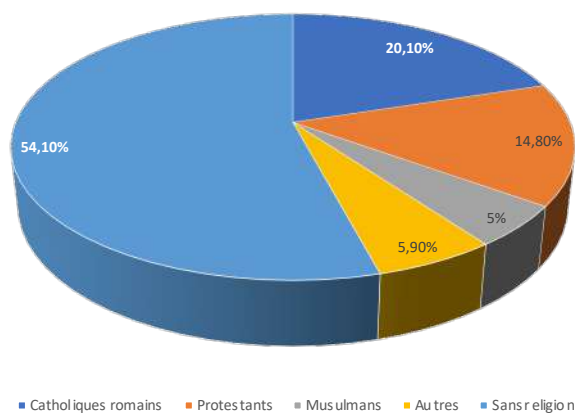
Groupes ethniques aux Pays-Bas



Source: CIA – World Factbook

26

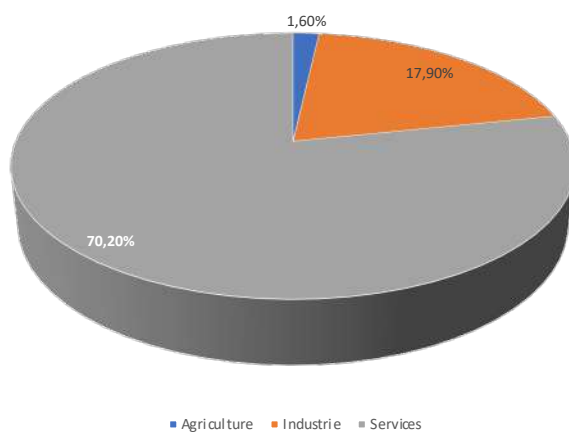
Religions aux Pays-Bas



Source: CIA – World Factbook

27

Secteurs d'activité aux Pays-Bas



Source: CIA – World Factbook

28

Ressources naturelles aux Pays-Bas

- Gas naturel
- Pétrole
- Tourbe
- Calcaire
- Sel
- Sable
- Gravier
- Etc.



29

Secteur agricole aux Pays-Bas

- 1,82 Mo ha de terres arables
- Environ, ¼ des produits importés est transformé et réexporté
- Principaux produits agricoles:
 - Lait et fromage
 - Pomme de terre
 - Sucre
 - Betterave
 - Porc et bœuf
 - Oignon
 - Blé
 - Volaille
 - Tomate
 - Carotte, navet, tulipe, etc.



30

Secteur industriel aux Pays-Bas

Principales industries

- Agroalimentaire
- Industrie métallique et sidérurgique
- Produits d'ingénierie
- Machines et équipement électrique
- Industrie chimique
- Pétrole
- BTP et construction
- Industrie microélectronique
- Automobile, industrie militaire, etc.



31

Secteur des services aux Pays-Bas

- Agronomie tropicale
- Poldérisation
- Travaux hydrauliques et portuaires
- Courtage, trading, négoce, ingénierie et cabinets de conseil
- Transport
- Etc.



32

Grande distribution aux Pays-Bas



PDM: 25%



PDM: 10,7%



PDM: 36%



PDM: 5,2%

33

Marché des produits alimentaires aux Pays-Bas

- Les Pays-Bas sont le 4^{ème} plus grand importateur de produits agroalimentaires au monde et le 1^{er} par tête d'habitant
- La plupart des importations sont réexportées (Effet Rotterdam)
- Les dépenses alimentaires moyennes se sont élevées en 2021 à 2.278 € par personne, soit 9% du revenu total.
- Les importations alimentaires ont augmenté en 2021 de 10,5%



34

Marché des produits alimentaires aux Pays-Bas

- La pandémie a changé les habitudes de consommation des Néerlandais qui cuisinent de plus en plus et utilisent des produits pro-santé. Le prix, l'origine, le mode de production, les labels comme Beter Leven, sont les critères d'achat les plus importants.
- Demande croissante pour les produits bio, sains, innovants, végétan et/ou eco-friendly.
- Les MDD sont très présentes surtout pour les plats cuisinés, les snacks et les produits laitiers.



35

Marché du bio aux Pays-Bas

- Marché des aliments bio emballés estimé en 2021 à 1,1 Md \$
- Croissance de 3,8% en 2021
- 5^{ème} plus grand important marché européen et 8^{ème} à l'échelle mondiale
- Principaux produits en demande: thés et boissons à base de plantes, œufs, fruits et légumes, etc.



36

E-commerce aux Pays-Bas

- Boosté par la pandémie de Covid-19, l'e-commerce a connu une croissance de 30% en 2021 pour atteindre 3,3 Md €. *Albert Heijn* et *Jumbo* sont les 2 leaders du e-commerce alimentaire, mais le pure player *Picnic* parvient à consolider sa position.
- En 2021, les produits alimentaires livrés à domicile ont augmenté de 43% et représentent environ 10% des achats alimentaires totaux.



37

Commerce extérieur du BENELUX



38

Exportations du **BENELUX** (par produit)

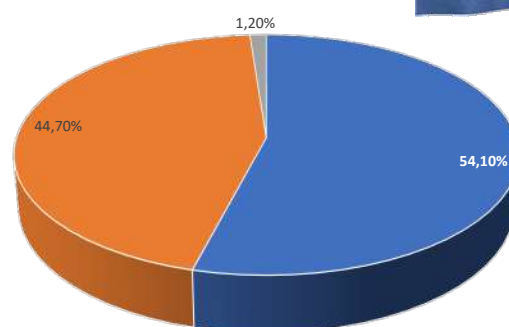


Code	Libellé produit	Valeur exportée en 2018	Valeur exportée en 2019	Valeur exportée en 2020	Valeur exportée en 2021	Valeur exportée en 2022 v
TOTAL	Tous produits confondus	1 071 871 306	1 038 328 772	984 337 133	1 262 618 761	1 423 540 734
999999	Produits non définis ailleurs	36 091 664	30 976 595	25 836 570	38 015 072	79 370 461
271019	Huiles moyennes et préparations, de pétrole ou de minéraux bitumineux, ne contenant pas de ...	52 718 220	48 700 738	31 961 443	47 680 902	76 492 165
271012	Huiles légères de pétrole ou de minéraux bitumineux et préparations, n.d.a., distillant en ...	30 770 163	29 873 616	19 574 068	34 380 963	51 441 021
271121	Gaz naturel, à l'état gazeux	6 945 388	3 595 907	1 898 348	10 818 508	49 235 330
300241	Vaccins pour la médecine humaine					46 854 517
300490	Médicaments constitués par des produits mélangés ou non, préparés à des fins thérapeutiques ...	36 092 458	38 077 378	41 489 215	42 961 317	43 873 541
300215	Produits immunologiques, présentés sous forme de doses ou conditionnés pour la vente au détail ...	11 636 723	13 624 768	18 389 954	23 241 333	20 737 295
848520	Machines et appareils pour la fabrication de dispositifs à semi-conducteur ou des circuits ...	9 726 574	10 584 764	11 715 958	16 344 590	17 468 195
382600	Biodiesel et ses mélanges, ne contenant pas d'huiles de pétrole ni de minéraux bitumineux ou ...	5 107 331	6 235 570	7 490 437	12 433 923	16 665 105
851762	Appareils pour la réception, la conversion et la transmission ou la régénération de la voix, ...	15 336 952	15 427 902	15 644 737	15 336 769	16 590 958
870380	Voitures de tourisme et autres véhicules automobiles principalement conçus pour le transport ...	1 556 297	6 498 240	7 901 780	10 002 050	13 027 010
270799	Huiles et autres produits provenant de la distillation des goudrons de houille de haute température ...	5 944 833	5 067 107	3 696 230	6 720 740	11 276 996
270900	Huiles brutes de pétrole ou de minéraux bitumineux	1 142 412	873 961	637 497	769 786	10 029 823
870121	Tracteurs routiers pour semi-remorques, uniquement à moteur à piston à allumage par compression ...					9 151 037
870323	Voitures de tourisme et autres véhicules automobiles principalement conçus pour le transport ...	10 874 178	12 965 345	11 184 884	9 421 442	8 995 226
901890	Instruments et appareils pour la médecine, la chirurgie ou l'art vétérinaire, n.d.a.	7 466 983	7 965 585	7 898 056	9 452 407	8 713 885
710231	Diamants, bruts ou simpl. sciés, clivés ou débrutés (à l'excl. des diamants industriels)	10 746 272	7 780 517	5 567 478	8 851 476	8 147 614
901839	Aiguilles, cathéters, canules et simil. pour la médecine (sauf seringues, aiguilles tubulaires ...)	5 952 572	6 209 095	6 202 473	6 717 955	6 289 064
271600	Énergie électrique	313 864	895 265	1 145 515	3 328 633	6 108 706

Source: Trade Map

39

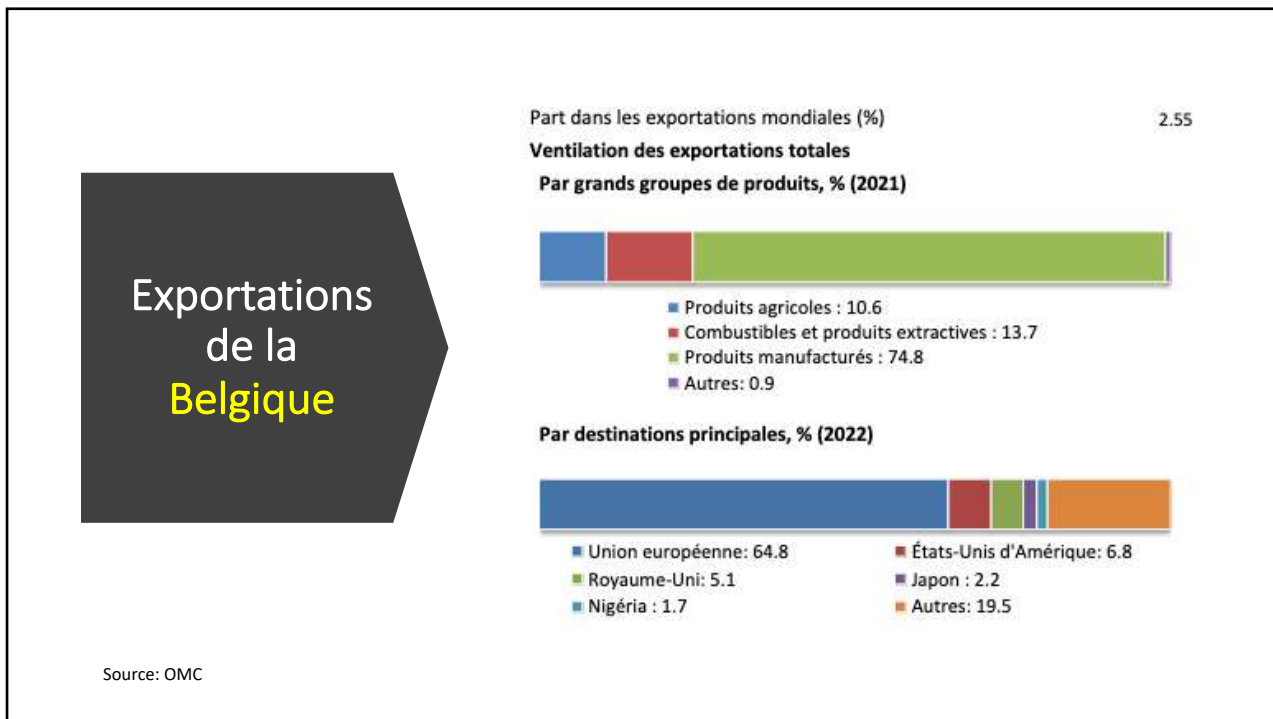
Exportations du **BENELUX** par membre




■ Pays-Bas ■ Belgique ■ Luxembourg

Source: Trade Map – Élaboration Reload Consulting

40



41



42

Exportations du Luxembourg

Part dans les exportations mondiales (%)

0.07

Ventilation des exportations totales

Par grands groupes de produits, % (2021)



- Produits agricoles : 10.2
- Combustibles et produits extractives : 5.4
- Produits manufacturés : 82.4
- Autres: 2

Par destinations principales, % (2022)



- Union européenne: 79.4
- États-Unis d'Amérique: 2.9
- Royaume-Uni: 2.6
- Suisse : 1.4
- Autres: 12.2

Source: OMC

43

Importations du BENELUX par produit

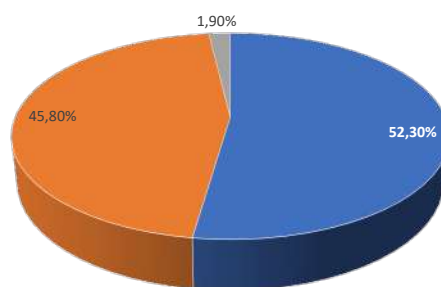


Code	Libellé produit	Valeur importée en 2018	Valeur importée en 2019	Valeur importée en 2020	Valeur importée en 2021	Valeur importée en 2022*
TOTAL	Tous produits confondus	999 207 822	965 297 836	900 825 884	1 181 453 754	1 363 159 020
270900	Huiles brutes de pétrole ou de minéraux bitumineux	55 331 889	52 308 442	31 816 382	54 171 963	63 817 334
271121	Gaz naturel, à l'état gazeux	11 363 786	5 201 443	3 112 807	16 336 812	58 088 235
999999	Produits non définis ailleurs	22 866 928	17 771 013	14 245 152	26 797 558	51 147 923
271019	Huiles moyennes et préparations, de pétrole ou de minéraux bitumineux, ne contenant pas de ...	33 345 905	30 063 499	19 640 650	27 758 041	42 704 954
300490	Médicaments constitués par des produits mélangés ou non, préparés à des fins thérapeutiques ...	23 149 757	26 543 108	29 108 557	31 299 157	37 131 748
300241	Vaccins pour la médecine humaine					32 437 853
271012	Huiles légères de pétrole ou de minéraux bitumineux et préparations, n.d.a., distillant en ...	22 659 885	19 422 511	12 994 651	24 300 653	32 334 727
271111	Gaz naturel, liquéfié	1 966 828	3 129 762	880 737	6 054 844	30 066 715
851762	Appareils pour la réception, la conversion et la transmission ou la régénération de la voix, ...	15 946 787	16 183 686	16 204 364	16 271 206	18 021 291
300215	Produits immunologiques, présentés sous forme de doses ou conditionnés pour la vente au détail ...	10 673 365	11 730 961	15 176 706	16 384 486	14 744 178
382600	Biodiesel et ses mélanges, ne contenant pas d'huiles de pétrole ni de minéraux bitumineux ou ...	4 513 514	5 802 213	6 716 845	11 981 226	14 696 434
870360	Voitures de tourisme et autres véhicules automobiles principalement conçus pour le transport ...	966 831	5 463 779	6 654 372	9 192 435	11 228 517
851713	Téléphones intelligents pour réseaux sans fil					8 524 015
847130	Machines automatiques de traitement de l'information, portatives, d'un poids <= 10 kg, comportant ...	8 824 178	7 284 908	8 688 972	9 385 369	8 119 648
710231	Diamants, bruts ou simpl. sciés, débrutés (à l'excl. des diamants industriels)	9 182 634	6 417 935	5 315 649	7 675 949	8 025 536
901860	Instruments et appareils pour la médecine, la chirurgie ou l'art vétérinaire, n.d.a.	6 844 822	6 874 579	6 970 505	7 946 572	7 691 959
870340	Voitures de tourisme et autres véhicules automobiles principalement conçus pour le transport ...	4 054 689	4 346 492	5 386 427	6 318 315	6 955 754
870323	Voitures de tourisme et autres véhicules automobiles principalement conçus pour le transport ...	10 139 662	10 842 015	7 287 036	7 335 705	6 790 736
293499	Adides nucléiques et leurs sels, de constitution chimique définie ou non; composés hétérocycliques ...	1 044 182	1 041 915	1 585 800	12 379 206	6 545 899
850440	Convertisseurs statiques	2 879 429	3 153 971	3 569 940	4 537 303	6 169 244

Source: Trade Map

44

Importations du **BENELUX** par membre



■ Pays-Bas ■ Belgique ■ Luxembourg

Source: Trade Map – Élaboration Reload Consulting

45



Échanges commerciaux Maroc-BENELUX

46

Exportations du Maroc au **BENELUX** par produit

Code produit	Libellé produit	le Maroc exporte vers BENELUX			le Maroc exporte vers le monde		
		Valeur en 2020	Valeur en 2021	Valeur en 2022*	Valeur en 2020	Valeur en 2021	Valeur en 2022
2809200010	Acide phosphorique	178 701	300 228	393 322	1 202 829	2 200 710	2 249 016
8703229400	Autres véhicules neufs pour transp. de person. à moteur à piston à allum. par étincelles, ...	0	0	156 702	0	0	3 353 921
0702000010	Tomates fraîches ou réfrigérées du 1er/11 au 14/5	45 299	53 425	83 683	643 401	585 338	669 451
0810400010	Airelles et myrtilles fraîches	36 824	47 940	66 171	204 951	303 077	301 276
0810200010	Framboises fraîches	142 895	120 413	60 107	226 394	287 990	330 326
8703319100	Autres véhicules neufs pour transp. de personnes, à moteur à piston à allum. par compres., cyl. ...	0	0	49 842	0	0	1 104 151
0708201000	Haricots (vigna spp., phaseolus spp.), du 1er octobre au 30 juin, frais ou réfrigérés	0	48 039	42 765	0	231 312	223 649
3105300000	Hydrogencarbonate de diammonium(phosphate diammonique)	18 257	26 415	42 435	1 396 708	1 972 051	3 403 965
0702000090	Tomates fraîches ou réfrigérées du 15/5 au 31/10	8 182	26 947	39 234	126 944	266 726	362 334
0805210000	Mandarines (y compris les tangerines et satsumas)	43 128	25 983	36 682	205 479	203 506	303 854
0811100000	Fraises non cuites ou cuites à l'eau ou à la vapeur, congelées, groseilles, sucre	0	39 205	32 444	0	101 665	102 780
1604130011	Conserves de sardines en récipients fermés	27 020	21 394	31 839	528 262	456 889	531 423
8544309000	Jeux de fils pr boucles d'all. isolés avec autres matières	3 738	14 935	31 219	1 522 252	1 493 376	1 507 369
8105200000	Mattes de cobalt et produits intermédiaires	41 735	39 122	29 717	77 704	84 243	92 641
0804400000	Avocats	6 095	11 575	26 504	108 594	89 227	149 278
1605210099	Crevettes sauf cuites à l'eau et décor. et st prépar. homogénéisées	31 742	37 950	22 375	33 699	39 600	23 934
8703234400	Autres véhicules neufs, cylindre <= 1.800cm3, moteur à allumage par étincelle	0	0	20 273	0	0	642 584
6203420020	Pantalons de coton pour hommes ou garçons	26 268	38 082	18 718	117 021	139 651	136 757
1605290099	Autres crevettes sauf cuites à l'eau et décor. et st prépar. homog.	2 559	6 423	16 572	9 841	20 257	31 117
0807110000	Pastèques fraîches	19 722	18 623	16 488	153 320	210 540	206 153
1605210091	Crevettes cuites à l'eau et décortiquées	16 732	21 116	15 790	20 127	24 006	19 934
3103110090	Superphosphates contenant en poids 35%ou plus de pentaoxyde de diphosphore (p2o5) triples	13 161	7 499	15 131	279 247	560 327	623 797

Source: Trade Map

47

Exportations marocaines au **BENELUX** par pays

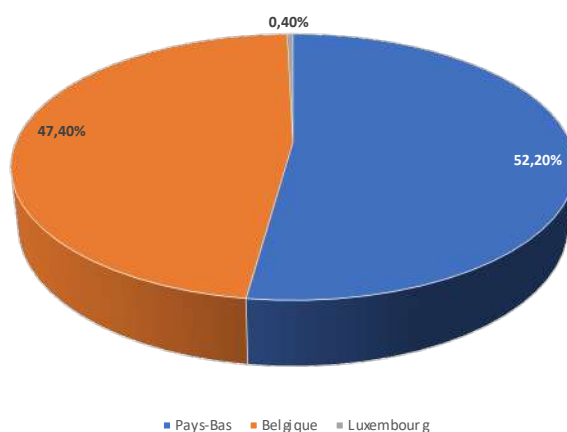
Importateurs	Valeur exportée en 2018	Valeur exportée en 2019	Valeur exportée en 2020	Valeur exportée en 2021	Valeur exportée en 2022*
Monde	29 317 739	29 592 492	27 704 922	36 578 743	42 331 463
BENELUX Aggregation	1 140 067	1 259 531	1 279 251	1 485 337	1 692 045
Pays-Bas	658 911	786 993	873 941	926 633	883 521
Belgique	473 989	467 849	399 657	552 707	802 008
Luxembourg	7 167	5 689	5 653	5 997	6 516

Sources : Calculs du CCI sur la base des statistiques de [Office des changes du Maroc](#) depuis janvier 2015.

Source: Trade Map

48

Exportations marocaines au **BENELUX** par pays (en %)



49

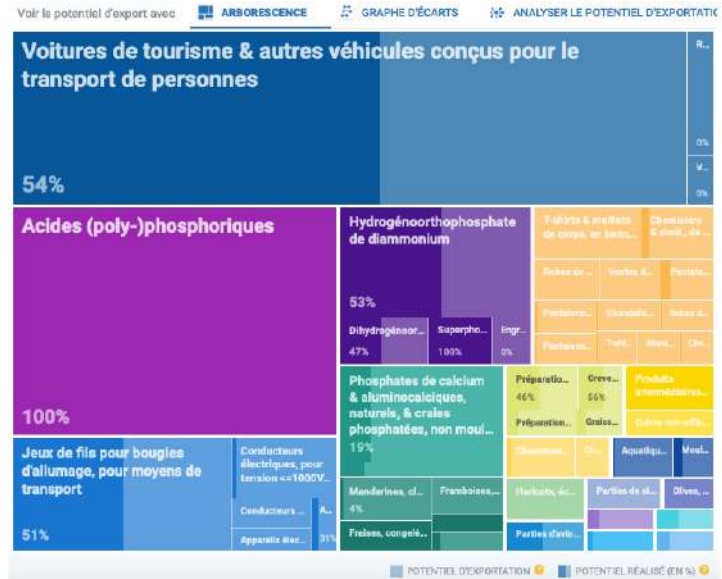
Le Maroc exporte vers la **Belgique** ...

Code produit	Libellé produit (↔)	Le Maroc exporte vers la Belgique			Le Maroc exporte vers le monde		
		Valeur en 2020	Valeur en 2021	Valeur en 2022*	Valeur en 2020	Valeur en 2021	Valeur en 2022
2809200010	Acide phosphorique	112 350	211 236	329 486	1 202 829	2 200 710	2 249 016
8703228400	Autres véhicules neufs pour transp. de person. à moteur à piston à allum. par étincelles, ...	0	0	103 156	0	0	3 353 921
3105300000	Hydrogencarboorthophosphate de diammonium(phosphate diammonique)	17 050	22 069	42 435	1 396 708	1 972 051	3 403 965
8703319100	Autres véhicules neufs pour transp. de personnes, à moteur à piston à allum. par compres., cyl...	0	0	31 620	0	0	1 104 151
8544309000	Jeux de fils pr bougies d'all. isolés avec autres matières	3 738	14 935	31 195	1 522 292	1 493 376	1 507 369
8105200000	Mattes de cobalt et produits intermédiaires	0	11 410	25 384	77 704	84 243	92 641
8703234400	Autres véhicules neufs, cylindres <= 1.600cm3, moteur à allumage par étincelle	0	0	20 273	0	0	642 584
3103110090	Superphosphates contenant en poids 35%ou plus de pentaoxyde de diphosphore (p2o5) triples	11 762	7 499	15 131	279 247	550 327	823 797
0106499000	Insectes sauf exotiques de la lutte biologique	11 992	8 063	11 175	13 214	9 477	11 409
2510100000	Phosphates de calcium naturels non moulus	12 638	13 952	10 958	774 066	992 934	1 316 901
3907611000	Poly (éthylène téréphtalate) dJ un indice de viscosité de 75ml/g ou plus granulé	0	1 311	10 681	213	5 079	24 796
3105400000	Dihydrogencarboorthophosphate d'ammonium(phosphate monoammonique)	2 660	2 207	8 273	1 118 489	2 136 354	2 082 194
0811100000	Fraises non cuites ou cuites à l'eau ou à la vapeur, congelées, groseilles, sucre	0	12 398	7 753	0	101 665	102 780
8544202900	Autres câbles coaxiaux isolés avec mat.plastique	0	2 848	7 020	409	184 438	366 780
0807110000	Pastèques fraîches	2 933	5 830	6 199	153 320	210 540	206 153
7404000090	Autres déchets et débris de cuivre, sauf de cuivre affine	0	0	4 620	0	0	119 766
1605290091	Autres crevettes simplement cuites à l'eau et décortiquées	322	1 986	4 767	1 429	2 738	6 215
8536909096	Autres appareils pour coupure, sectionnement, protection, branchement,	0	0	4 312	0	0	344 825
1701999199	Autres sucres en granules	0	0	4 265	273 365	313 525	359 247
2009700091	Olives variées en futs ou autrement présentées non congelées	0	0	3 650	0	0	31 600
1211909090	Autres plantes et parties de plantes sf paille de pavot	2 472	3 925	3 566	53 262	65 609	62 790
2202890011	Boissons gazeuses additionnées de sucre	106	2 483	3 337	8 211	13 030	14 581

Source: Trade Map

50

Potentiel d'exportation de produits marocains en Belgique



Source: Export Potential Map

51

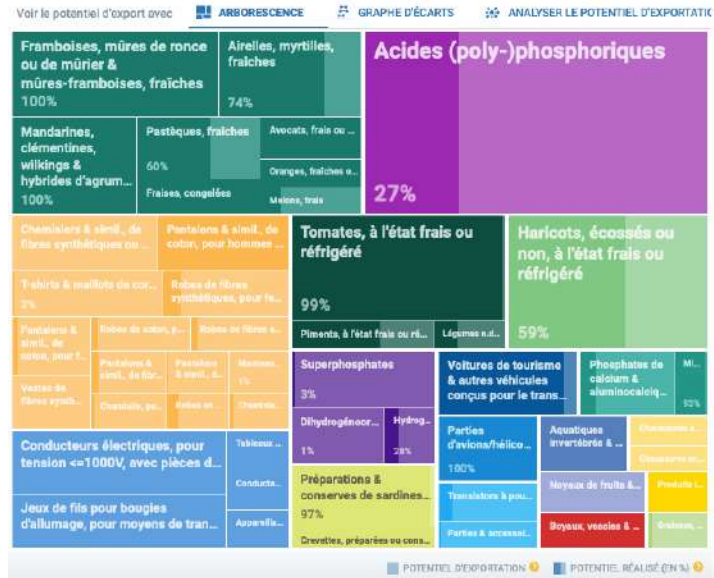
Le Maroc exporte aux Pays-Bas ...

Code produit	Libellé produit	le Maroc exporte vers les Pays-Bas			le Maroc exporte vers le monde		
		Valeur en 2020	Valeur en 2021	Valeur en 2022*	Valeur en 2020	Valeur en 2021	Valeur en 2022*
0702000010	Tomates fraîches ou réfrigérées du 1er/11 au 14/5	44 295	52 729	81 399	643 401	585 338	669 451
0810400010	Airelles et myrtilles fraîches	36 710	47 867	64 665	204 951	303 077	301 278
2809200010	Acide phosphorique	66 351	88 992	63 656	1 202 629	2 200 710	2 249 016
0810200010	Framboises fraîches	142 929	120 233	59 935	226 394	287 990	330 326
8703228400	Autres véhicules neufs pour transp. de person. à moteur à piston à allum. par étincelles...	0	0	53 319	0	0	3 353 921
0708201000	Haricots (vigna spp., phaseolus spp.), du 1er octobre au 30 juin, frais ou réfrigérés	0	45 968	42 727	0	231 312	223 649
0702000090	Tomates fraîches ou réfrigérées du 15/5 au 31/10	8 122	26 685	38 839	126 944	266 726	362 334
0805210000	Mandarines (y compris les tangerines et salsumas)	43 128	25 773	36 505	205 478	203 506	303 854
1604130011	Conserves de sardines en récipients fermés	24 325	19 408	28 528	528 262	456 689	531 423
0804400000	Avocats	5 936	9 856	26 141	108 594	89 227	149 279
0811100000	Fraises non cuites ou cuites à l'eau ou à la vapeur, congelées, groseilles, sucre	0	26 607	24 691	0	101 665	102 780
1605210099	Crevettes sauf cuites à l'eau et décor. et sf prepar. homogénéisées	31 742	37 655	22 375	33 699	39 605	23 934
6203420020	Pantalons de coton pour hommes ou garçonnets	28 168	37 990	18 687	117 021	139 651	138 757
8703319100	Autres véhicules neufs pour transp. de personnes, à moteur à piston à allum. par compres. cyl. . .	0	0	17 227	0	0	1 104 151
1605290099	Autres crevettes sauf cuites à l'eau et décor. et sf prepar. homog.	2 958	6 328	16 572	9 841	20 257	31 117
1605210091	Crevettes cuites à l'eau et décortiquées	16 781	19 745	14 003	20 127	24 006	15 934
0709600010	Poivrons doux ou piments doux frais ou réfrigérés	5 412	10 327	13 375	120 686	146 074	161 871
0306170090	Autres crevettes décortiquées, congelées	3 456	5 672	11 917	34 888	73 579	80 354
0807110000	Pastèques fraîches	16 789	12 793	10 237	153 320	210 540	206 153
0703100011	Oignons frais	5 426	8 086	9 613	15 888	19 803	20 786
0805100011	Oranges douces fraîches du 1er/4 au 15/10	3 341	8 643	9 470	24 319	28 739	41 666
0811900099	Autres fruits congelés non sucrés	2 258	3 085	8 554	13 162	13 843	24 230

Source: Trade Map

52

Potentiel d'exportation de produits marocains aux Pays-Bas



53

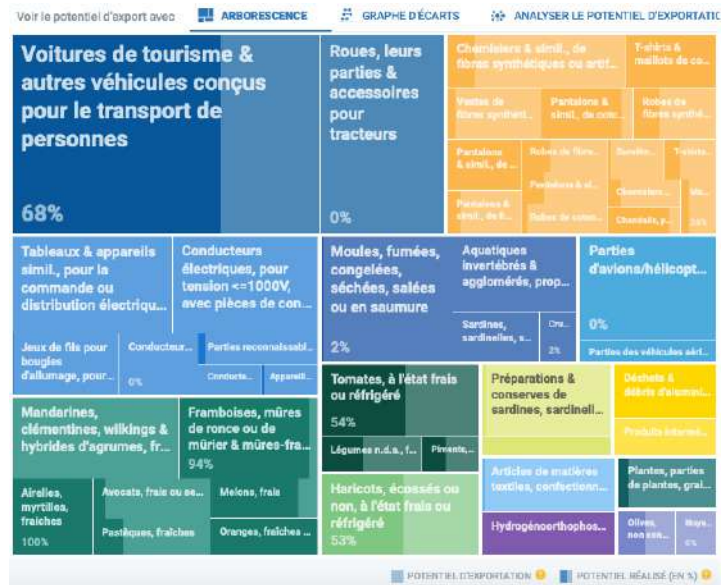
Le Maroc exporte au Luxembourg ...

Code produit	Libellé produit	le Maroc exporte vers le Luxembourg			le Maroc exporte vers le monde		
		Valeur en 2020	Valeur en 2021	Valeur en 2022	Valeur en 2020	Valeur en 2021	Valeur en 2022
8537200090	Autres tableaux,panneaux et supports elect tens.>1000v	1 843	3 259	3 430	17 626	10 854	13 170
7602000010	Déchets d'aluminium	0	0	1 568	0	0	97 071
8703319100	Autres véhicules neufs pour transp.de personnes, a moteur a piston a allum. par compres., cyl. ...	0	0	995	0	0	1 104 151
8703228400	Autres véhicules neufs pour transp.de person. a moteur a piston a allum. par étincelles, ...	0	0	227	0	0	3 353 921
7902000000	Déchets et débris de zinc	92	0	70	2 131	4 422	4 387
0807110000	Pastèques fraîches	0	0	52	163 320	210 640	206 153
9403209080	Autres meubles en métal sauf fils	0	0	44	0	0	32 664
9701910000	Autres tableaux, peintures et dessins	0	0	25	0	0	5 505
3303000020	Extrait liquide alcoolique pour parfums et eau de toilette	0	81	25	0	19 405	29 347
8708999000	Autres parties et accessoires des n° 8701 a 8705	1	0	24	172 268	172 778	137 344
6216009000	Autres gants, mitaines et moufles	0	0	12	305	673	507
8507904000	Séparateurs en bois, plaques bacs, couvercles, séparateurs et bouchons, en ébonite ou en matières ...	0	0	11	0	0	62
9403400000	Meubles en bois des types utilisés dans les cuisines	0	0	10	0	0	2 815
6405101091	Chaussures, à dessus en cuir, semelles inter >ou=24cm.pr hommes	0	0	9	0	0	604
4421999080	Autres ouvrages en bois, nda	0	0	9	0	0	862
8703218800	Autres voitures usagées de tourisme,cylindree < 1000cm	0	0	8	0	0	441
4203291000	Gants et moufles de protection en cuir pour tous métiers	0	0	6	5 256	7 661	5 524
6210100017	Vêtements de travail d'autres mat.textile pr homme.garçonnet	0	0	5	26 450	19 911	6 894
1515909800	Huile et graisse animale embal plus 20 kg usage alimentaire	0	0	5	0	0	38 968
4420909900	Coffrets,écrins objets d'ornement et similaires en bois	5	3	4	190	192	322
6210209000	Autres vêtements, des types visés dans le n° 62.01 sauf de fibres textiles synthétiques	0	0	4	0	0	11

Source: Trade Map

54

Potentiel d'exportation de produits marocains au Luxembourg



Source: Export Potential Map

55

Importations marocaines depuis le BENELUX

Code produit	Libellé produit	le Maroc importe depuis BENELUX			le Maroc importe depuis le monde		
		Valeur en 2020	Valeur en 2021	Valeur en 2022*	Valeur en 2020	Valeur en 2021	Valeur en 2022
7408110099	Fils en cuivre affine et dore argentés ou laminés sect.>6mm	53 408	106 517	212 628	254 674	375 656	494 908
7408110011	Fils en cuivre affine, lamine, file, etre.sect.>6mm et	57 106	118 189	155 199	144 770	238 983	261 568
8701219100	Tracteurs routiers neufs pour semi-remorques, a moteur a piston a allumage par compression	0	0	68 096	0	0	190 049
2710129190	Supercarburants sans plomb	0	0	60 560	0	0	678 072
7204490000	Autres déchets et débris d'aciers alliés	0	0	52 961	0	0	342 199
0406809098	Autres fromages	37 385	45 941	48 875	67 631	76 217	75 973
1507100000	Huile brute de soja meme degommee	11 586	13 869	41 503	405 598	641 757	800 759
2710192813	Fuel-oils n°2 lourds	0	0	30 909	0	0	926 520
3907290000	Autres polyethers	0	0	30 884	0	0	93 623
0306350090	Langoustes vivants, frais ou réfrigérés	19 396	24 008	26 324	20 334	25 001	27 217
0402101200	Lait ecreme en poudre non sucre	2 152	4 912	25 774	17 664	28 879	97 310
0404902000	Autres lactoseum conserves, non sucre	0	20 067	25 142	0	34 733	48 371
0701100000	Pommes de terre de semence	16 478	12 744	19 303	30 411	20 520	37 112
3902309000	Copolymere de propylene en grumeaux,granules,focons poudres	8 208	14 901	19 265	60 746	77 273	107 971
5505100060	Autres déchets de fibres synthétiques	0	0	18 569	0	0	19 741
3903199000	Polystyrene sauf expansible en grumeaux,granules,focons	8 749	8 926	18 229	23 426	32 658	47 422
2710191500	Carburacteur	0	17 733	18 120	178 484	328 626	1 034 725
0602203100	Plants de rosacées greffés ou non	21 037	21 607	17 897	60 564	86 275	82 900
2713200000	Bitume de petrole	15 755	20 534	17 538	138 628	209 283	182 695
2807000010	Acide sulfurique commercial	8 121	17 969	17 145	65 340	227 382	273 655
3403190090	Autres preparations lubrifiantes	0	0	16 361	0	0	60 839

Source: Trade Map

56

Importations marocaines depuis la Belgique

Code produit	Libellé produit	le Maroc importe depuis la Belgique			le Maroc importe depuis le monde		
		Valeur en 2020	Valeur en 2021	Valeur en 2022*	Valeur en 2020	Valeur en 2021	Valeur en 2022
7408110099	Fils en cuivre affiné sf doré argentés ou laminés sect >6mm	63 408	106 517	212 626	264 574	376 656	494 906
7408110011	Fils en cuivre affiné, lame, file, étre, sect >6mm et	67 106	118 189	166 199	144 770	238 983	261 588
8701219100	Tracteurs routiers neufs pour semi-remorques, a moteur a piston a allumage par compression	0	0	36 719	0	0	190 049
3903199000	Polystyrene sauf expansible en grumeaux, granules, flocons	6 718	8 926	18 228	23 428	32 658	47 422
2807000010	Acide sulfurique commercial	6 114	17 969	17 346	65 340	227 382	273 855
0402101200	Lait écrémé en poudre non sucre	688	960	10 562	17 664	28 678	87 310
3403190090	Autres préparations lubrifiantes	0	0	14 207	0	0	60 839
7210490000	Produits laminés plats en fer ou aciers non alliés, autrement zingués, plaques larg. >=600mm	0	0	13 653	0	0	245 095
2103909991	Autres sauces préparées	9 499	13 887	13 517	17 468	23 007	25 947
3902309000	Copolymère de propylène en grumeaux, granules, flocons, poudres	2 657	7 943	12 157	60 746	77 273	107 971
3104301000	Sulfates de potassium teneur en k20 de 62% ou moins	7 632	8 676	11 190	26 996	24 823	35 584
3906909900	Autre polymère acrylique en grumeaux, granules	10 968	6 996	10 034	29 798	27 110	35 717
8703335990	Voitures usagées, diesel au semi-cylindres sup a 2500 cm3	4 462	5 588	9 951	64 001	76 157	89 889
2004102000	Préparations de pommes de terre cuites congelées	6 460	12 520	9 484	19 431	25 298	25 733
5703290099	Autres tapis et revêtements de sol de nylon ou polyamides sur non tissé	0	0	9 220	0	0	13 060
1905909997	Autres produits de la biscuiterie sauf de régime au gluten	0	8 172	8 543	0	32 533	41 320
2711130010	Butanes commerciaux	7 739	3 544	8 015	1 058 511	1 641 835	2 185 597
7901110000	Zinc brut n allié, contenant en poids 99,99% ou plus de zinc	8 997	14 270	7 608	12 719	17 111	13 321
3002159000	Autres produits immunologiques, sous forme de doses, ou conditionnés pour vente au détail	0	0	7 254	0	0	131 427
3801209000	Polyéthylène en grumeaux, granules, flocons, densité <= 0,94	4 791	4 382	6 702	111 880	101 367	175 004
2801210000	Ethylène non saturé	0	0	6 326	15 022	29 836	30 607

Source: Trade Map

57

Potentiel des importations marocaines depuis la Belgique



Source: Export Potential Map

58

Importations marocaines depuis les Pays-Bas

Code produit	Libellé produit	le Maroc importe depuis les Pays-Bas					le Maroc importe depuis le monde				
		Valeur en 2018	Valeur en 2019	Valeur en 2020	Valeur en 2021	Valeur en 2022*	Valeur en 2018	Valeur en 2019	Valeur en 2020	Valeur en 2021	Valeur en 2022
2710129190	Supercarburants sans plomb	0	0	0	0	60 560	0	0	0	0	678 072
7204490000	Autres déchets et débris d'aciers alliés	0	0	0	0	49 144	0	0	0	0	342 199
0406909098	Autres fromages	17 352	19 980	37 384	45 906	48 875	48 689	45 084	67 631	76 217	75 973
1507100000	Huile brute de soja même dégoûtée	110 257	53 163	11 596	13 869	41 503	401 362	381 044	405 596	641 757	800 759
8701219100	Tracteurs routiers neufs pour semi-remorques, à moteur à piston à allumage par compression	0	0	0	0	31 379	0	0	0	0	190 049
2710192813	Fuel-oils n°2 lourds	0	0	0	0	28 480	0	0	0	0	926 520
3907290000	Autres polyéthères	0	0	0	0	27 850	0	0	0	0	93 623
0306350090	Langoustes vivants, frais ou réfrigérés	4 660	22 852	17 628	22 308	23 074	11 161	24 532	20 334	25 001	27 217
0404902000	Autres lactosérum conservés, non sucrés	0	0	0	18 215	20 149	0	0	0	34 733	48 371
0701100000	Pommes de terre de semence	15 399	15 938	16 260	12 700	18 901	28 044	25 366	30 411	20 520	37 112
5505100080	Autres déchets de fibres synthétiques	0	0	0	0	18 569	0	0	0	0	19 741
2710191500	Carburacteur	0	0	0	0	18 120	713 343	695 077	178 494	328 626	1 034 725
0802203100	Plants de rosaceae greffés ou non	14 093	15 009	19 776	21 424	17 613	69 890	68 149	60 584	65 275	62 900
2713200000	Bitume de pétrole	7 866	0	14 782	13 846	15 741	142 774	166 035	138 628	209 283	162 695
0402101200	Lait écrémé en poudre non sucré	1 458	386	1 454	3 952	10 212	15 131	13 922	17 664	28 878	97 310
4811510000	Papier & carton blancs imprégnés mat plastique pds>150g/m2	0	1	21	6	7 885	6 847	14 711	21 229	19 445	26 807
5112119800	Autres tissus de laine ou poils fins peignés, poids <200g/m2, poids de laine 85%	0	0	0	0	7 854	0	0	0	0	35 088
8701219900	Tracteurs routiers usagés pour semi-remorques, à moteur à piston à allumage par compression	0	0	0	0	7 351	0	0	0	0	27 510
1901101000	Substituts de laits en poudre pour enfants, vente détail	3 997	4 712	6 287	5 563	7 216	31 165	33 454	40 840	37 493	38 562
0408901200	Fromage à pâte pressée, cuite, dest. fabrication fromage, importé	3 645	5 787	6 630	7 254	7 086	29 067	27 649	27 610	31 373	32 073

Source: Trade Map

59

Potentiel des importations marocaines depuis les Pays-Bas



Source: Export Potential Map

60

Importations marocaines depuis le Luxembourg

Code produit	Libellé produit	le Maroc Importe depuis le Luxembourg					le Maroc Importe depuis le monde				
		Valeur en 2018	Valeur en 2019	Valeur en 2020	Valeur en 2021	Valeur en 2022	Valeur en 2018	Valeur en 2019	Valeur en 2020	Valeur en 2021	Valeur en 2022
4011200000	Pneumatiques neufs, en caoutchouc utilisés pour autobus ou camions	0	0	0	0	2 244	0	0	0	0	123 570
4811419000	Autres auto-adhésifs	634	622	935	859	1 911	12 949	13 691	13 454	15 973	21 129
3819903018	Autre plaque,feuille non imprimée en polypropylène	34	276	661	1 090	1 694	3 212	3 436	4 895	4 490	5 869
7216330000	Profilés en h,filles ou lamine a chaud,haut de 80mm	118	13	1 623	1 209	1 672	17 199	24 721	19 661	23 964	97 238
7326209090	Autres ouvrages en file de fer ou d'acier	796	748	401	247	1 001	3 978	4 333	5 546	4 384	6 486
4011800010	Pneumatiques neufs en caoutchouc pr vehicules et engins de genie civil, de travaux miniers...	0	0	0	0	894	0	0	0	0	10 508
8535909099	Autres appareillages électriques pr une tension >1.000 volts	926	359	534	885	956	7 559	8 485	8 220	10 831	8 516
8422400000	Machines a emballer,empaqueteur les marchandises	0	0	0	0	850	32 738	32 776	29 017	39 142	44 212
8487909720	Autres parties de machines ou appareils en fer ou en acier, nda	0	0	0	0	799	0	0	0	0	1 833
8480710000	Moules pour le caoutchouc par injection,compression	491	0	545	141	589	29 503	69 988	59 561	44 513	31 388
3215199090	Autres encres d'imprimene	653	627	650	304	561	17 847	17 636	15 909	21 406	23 071
3919104000	Plaques, feuilles... en produits de polymerisation et copolymerisation	0	0	0	0	526	0	0	0	0	4 972
8481200000	Valves pr transmissions oehydrauliques ou pneumatiques	55	446	141	484	522	12 122	12 476	10 443	12 749	13 668
3907999200	Autres polyesters n saturés	0	0	0	0	455	7 265	8 584	6 695	8 601	8 588
3919903011	Autre plaque,feuille non imprimée en polyethylene	260	393	314	464	439	4 538	4 588	5 811	6 383	3 223
3818100010	Revetement de sol en polymeres du chlorure de vinyle,imprime	327	342	340	549	374	943	1 371	1 491	2 900	2 763
3919909000	Autres plaques,feuilles... de mat.plastiques en rouleaux...	0	0	0	0	348	0	0	0	0	23 474
3920498080	Autre plaque, feuille en polymeres du chlorure de vinyle	0	0	0	0	314	0	0	0	0	7 868
8507904000	Separateurs en bois, plaques bacs, couvercles, separateurs et bouchons, en ebonite ou en matieres...	0	0	0	0	300	0	0	0	0	6 713
9032890000	Autre instruments & appareils pr regulation ou controle automatique	0	0	0	0	289	0	0	0	0	49 140

Source: Trade Map

61

Potentiel des importations marocaines depuis le Luxembourg



Source: Export Potential Map

62

Accès au marché du BENELUX



63

Connectivité maritime TM-Anvers

Pays	Port	Traffic	Shipping Line	Service	Service Description	Freq.	Transit Time
 Belgium	Antwerp	Export	Hapag Lloyd / MSC / Hamburg Sud	ECX / SAEC (North Europe - East Coast Express)	South America - Northern Europe	Weekly	12 days
 Belgium	Antwerp	Import	CMA CGM	EUROMAR (SSLMed Europe Morocco)	Europe - Mediterranean	Weekly	11 days
 Belgium	Antwerp	Export	CMA CGM	EUROMAR (SSLMed Europe Morocco)	Europe - Mediterranean	Weekly	15 days
 Belgium	Antwerp	Import	CMA CGM / HapagLloyd / Arkas	EURAF1	Africa - Europe	Weekly	10 days
 Belgium	Antwerp	Export	CMA CGM / HapagLloyd	EPIC 1 / IO2	Asia - Northern Europe	Weekly	9 days
 Belgium	Antwerp	Import	CMA CGM / Hapag Lloyd / COSCO	EPIC2 / IO5	Asia - Northern Europe	Weekly	5 days
 Belgium	Antwerp	Export	CMA CGM / Hapag Lloyd / COSCO	EPIC2 / IO5	Asia - Northern Europe	Weekly	13 days
 Belgium	Antwerp	Export	Maersk / MSC / Hamburg Sud	AE 7 / Condor	Asia - Northern Europe	Weekly	10 days

64

Connectivité maritime TM-Pays-Bas

Pays	Port	Traffic	Shipping Line	Service	Service Description	Freq.	Transit Time
 Netherlands	Rotterdam	Import	Maersk / MSC / Hamburg Sud	AE 1 / Shogun	Asia - Northern Europe	Weekly	6 days
 Netherlands	Rotterdam	Export	CMA CGM / Hapag Lloyd / COSCO	EPIC2 / IO5	Asia - Northern Europe	Weekly	5 days
 Netherlands	Rotterdam	Import	CMA CGM / Hapag Lloyd / COSCO	EPIC2 / IO5	Asia - Northern Europe	Weekly	13 days
 Netherlands	Rotterdam	Export	CMA CGM / HapagLloyd	EPIC 1 / IO2	Asia - Northern Europe	Weekly	5 days
 Netherlands	Vlissingen	Import	CMA CGM / HapagLloyd / Arkas	EURAF 1	Africa - Europe	Weekly	9 days
 Netherlands	Rotterdam	Export	CMA CGM	EUOMAR (SSLMed Europe Morocco)	Europe - Mediterranean	Weekly	11 days
 Netherlands	Rotterdam	Import	CMA CGM	EUOMAR (SSLMed Europe Morocco)	Europe - Mediterranean	Weekly	15 days
 Netherlands	Rotterdam	Export	Hapag Lloyd / MSC / Hamburg Sud	ECX / SAEC (North Europe - East Coast Express)	South America - Northern Europe	Weekly	4 days

65

Transport routier



66

Transport aérien



67

Visite d'affaires

68

Salons internationaux en Belgique

121 Salons en Belgique

Nom du salon	Périodicité	Lieu	Date
AGRIBEX <i>Agribex, Salon International de l'Agriculture, de l'Élevage, des Jardins et des Espaces Verts a évolué pour devenir un événement où se rencontrent agriculteurs, entrepreneurs, représentants de l'industrie, autorités, chercheurs et grand public</i>	ts les deux ans	Bruxelles > Brussels Exhibition Centre	06/12/2023 (5 jours)
POLYCLOSE <i>Salon européen des composants de fermetures du bâtiment</i>	ts les deux ans	Gand > Flanders Expo	17/01/2024 (3 jours)
SALON DES VACANCES - BRUXELLES <i>LE SALON DES VACANCES DE BRUXELLES est le lieu de rencontre pour les passionnés du voyage à la recherche d'information, d'inspiration et de détente. Quatre "palais" qui vous emmènent vers d'horizons multiples</i>	annuel	Bruxelles > Brussels Exhibition Centre	01/02/2024 (4 jours)
BATIMONS <i>Salon du bâtiment et. Découvrez un large choix d'entreprises qui vont concrétiser vos projets dans les meilleures conditions</i>	annuel	Mons > Lotto Mons Expo	03/02/2024 (9 jours)
AFFORDABLE ART FAIR - BRUXELLES <i>Salon international de l'art contemporain. Affordable Art Fair expose des oeuvres contemporaines originales et abordables issues de galeries</i>	annuel	Bruxelles > Brussels Exhibition Centre	07/02/2024 (5 jours)
BABY DAYS - CHARLEROI <i>Salon des futurs parents et de leurs bébés. Les nouveaux produits. Des conférences et animations où des professionnels vous conseilleront sur l'alimentation, les soins et santé, l'allaitement, les aides pendant la grossesse, l'accouchement, les crèches...</i>	annuel	Charleroi > Le Dome de Charleroi	10/02/2024 (2 jours)
STOFFEN SPEKTAKEL LEUVEN <i>Exposition de tissus et textiles. Découvrez la dernière mode et les couleurs chaudes lors des Salons du Tissu</i>	bi-annuel	Louvain > Breberthel	11/02/2024 (1 jour)
FLANDERS COLLECTION CAR <i>Salon international des voitures de collection et des véhicules spéciaux, avec leurs pièces détachées, des maquettes et des livres pour collectionneurs</i>	annuel	Gand > Flanders Expo	16/02/2024 (3 jours)
BABY DAYS - BRUXELLES <i>Salon des futurs parents et de leurs bébés. Les nouveaux produits. Des conférences et animations où des professionnels vous conseilleront sur l'alimentation, les soins et santé, l'allaitement, les aides pendant la grossesse, l'accouchement, les crèches...</i>	annuel	Bruxelles > Tour & Taxis	17/02/2024 (2 jours)

https://www.eventseye.com/fairs/c0_salons_belgique.html

69

Coût de la vie à Bruxelles

Restaurants

[\[Modifier\]](#)

Repas, Restaurant Bon Marché	18,00 €
Repas pour 2 personnes, Restaurant de milieu de gamme, Trois plats	80,00 €
McMeal chez McDonalds (ou repas combiné équivalent)	11,00 €
Bière Domestique (pression 0.5 litre)	5,00 €
Bière Importée (bouteille 0.33 litre)	5,00 €
Cappuccino (ordinaire)	3,59 €
Coca/Pepsi (bouteille 0.33 litre)	2,50 €
Eau (bouteille 0.33 litre)	2,43 €

Marchés

[\[Modifier\]](#)

Lait (ordinaire), (1 litre)	1,39 €
Miche de Pain Blanc Frais (500g)	2,45 €
Riz (blanc), (1kg)	2,52 €
Oeufs (ordinaires) (12)	3,74 €
Fromage Local (1kg)	13,87 €
Filets de Poulet (1kg)	10,76 €
Rôti de Bœuf (1 kg) (ou viande rouge équivalente à la patte arrière)	16,44 €
Pommes (1kg)	2,49 €
Bananes (1kg)	1,79 €
Oranges (1kg)	2,51 €
Tomates (1kg)	2,65 €
Pommes de Terres	1,74 €
Oignons (1kg)	1,64 €

<https://fr.numbeo.com/co%C3%BBT-de-la-vie/ville/Bruxelles>

70

Salons internationaux aux Pays-Bas

115 Salons aux Pays-Bas

Nom du salon	Périodicité	Lieu	Date
ACCESS MBA - AMSTERDAM ACCESS MBA est une campagne de communication spécialement conçue pour mieux informer les étudiants des opportunités de MBA. ACCESS MBA est une série de plus de 50 événements dans le monde	annuel	Amsterdam	03/02/2024 (1 jour)
VSK Salon professionnel international du chauffage, de l'ingénierie des sanitaires et de l'air conditionné	ts les deux ans	Utrecht > Jaarbeurs Utrecht	06/02/2024 (5 jours)
CHOCOA TRADE SHOW - AMSTERDAM Salon du cacao et Festival du chocolat	annuel	Amsterdam > Beurs van Berlage	07/02/2024 (5 jours)
SOLARPLAZA SUMMIT - ENERGY STORAGE - THE NETHERLANDS Obtenez des informations cruciales sur le marché de l'énergie solaire, qui connaît une croissance et une évolution rapides. Vous pourrez également renforcer votre réseau en rencontrant les principaux acteurs du marché	bi-annuel	Amsterdam > KIT Royal Tropical Institute	07/02/2024 (1 jour)
HUISHOUBEURS Salon de la maison et de la décoration	annuel	Amsterdam > RAI International Exhibition and Congress Centre	17/02/2024 (7 jours)
STOFFEN SPEKTAKEL HERTOGENBOSCH Exposition de tissus et textiles. Découvrez la dernière mode et les couleurs chaudes lors des Salons du Tissu	bi-annuel	Bois-le-Duc > Brabantallen' Exhibition Centre	18/02/2024 (1 jour)
MOTORBEURS UTRECHT MOTORBEURS Utrecht est depuis de nombreuses années le point de rencontre des passionnés de moto, les dernières motos des constructeurs, une gamme variée de véhicules d'occasion, les derniers vêtements & accessoires, divers clubs...	annuel	Utrecht > Jaarbeurs Utrecht	22/02/2024 (4 jours)
TUINIDEE Foire de jardinage annuelle traditionnelle de Hertenbosch, qui a une longue et fructueuse histoire	annuel	Bois-le-Duc > Brabantallen' Exhibition Centre	22/02/2024 (4 jours)
E-BIKE EXPERIENCE Le plus grand événement de vélo électrique aux Pays-Bas. Venez tester les vélos électriques et vélos à assistance électrique	annuel	Utrecht > Jaarbeurs Utrecht	23/02/2024 (3 jours)

https://www.eventseye.com/fairs/c0_salons_pays-bas.html

71

Coût de la vie à Amsterdam

Restaurants

[\[Modifier\]](#)

Repas, Restaurant Bon Marché	20,00 €
Repas pour 2 personnes, Restaurant de milieu de gamme, Trois plats	85,00 €
McMeal chez McDonalds (ou repas combiné équivalent)	12,00 €
Bière Domestique (pression 0.5 litre)	6,50 €
Bière Importée (bouteille 0.33 litre)	5,50 €
Cappuccino (ordinaire)	3,92 €
Coca/Pepsi (bouteille 0.33 litre)	2,99 €
Eau (bouteille 0.33 litre)	2,54 €

Marchés

[\[Modifier\]](#)

Lait (ordinaire), (1 litre)	1,24 €
Miche de Pain Blanc Frais (500g)	1,79 €
Riz (blanc), (1kg)	2,63 €
Oeufs (ordinaires) (12)	4,08 €
Fromage Local (1kg)	12,14 €
Filets de Poulet (1kg)	12,07 €
Rôti de Bœuf (1 kg) (ou viande rouge équivalente à la patte arrière)	13,95 €
Pommes (1kg)	1,83 €
Bananes (1kg)	2,01 €
Oranges (1kg)	1,80 €
Tomates (1kg)	3,06 €
Pommes de Terres	1,72 €
Oignons (1kg)	1,65 €

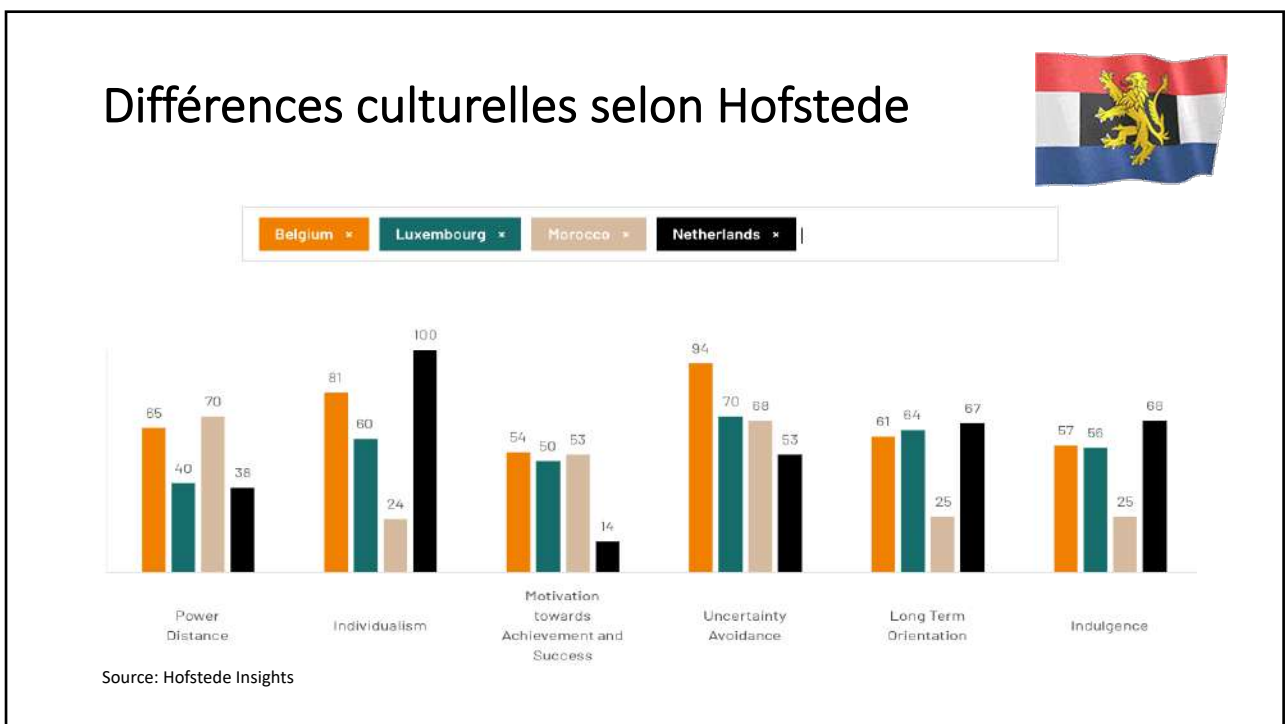
<https://fr.numbeo.com/co%3%BBT-de-la-vie/ville/Amsterdam>

72

Aspects culturels et Conseils pratiques



73



74

Conseils pratiques – Belgique

- **En général,**
 - les relations de travail sont relativement informelles en Belgique. Néanmoins, le vouvoiement reste de vigueur dans les relations commerciales. Le climat d'affaires est plutôt positif.
 - La Belgique a une réglementation spécifique avec les étiquetages ingrédients en flamand et français et avec le nutri-score apparent.
- **Contact** : téléphone, RDV physiques.
- **Promotion** : emailing, presse spécialisée, réseaux sociaux.
- **Langue** : il est préférable de parler néerlandais (ou anglais) pour effectuer du commerce sur le territoire flamand.

Source: Exporter 2023

75

Conseils pratiques – Pays-Bas

- **En général,** les Néerlandais sont directs et vont droit au but. Ils sont chevronnés en affaires et en négociation. Il est important de rester bien concentré et attentif, et de respecter tout accord conclu même oral (spécificités, délais de livraison, quantité).
- **Contact** : il faut privilégier la communication directe et éviter les longues présentations, présenter directement le cœur de métier de votre entreprise et la valeur ajoutée de l'offre, éviter de trop relancer votre interlocuteur afin de ne pas l'agacer.
- **Promotion** : réseaux sociaux, e-mailing et presse spécialisée.
- **Langue** : la pratique de l'anglais est indispensable dans le monde des affaires aux Pays-Bas. Cela n'empêche pas qu'une bonne connaissance du néerlandais constitue un sérieux avantage pour aborder les clients.

Source: Exporter 2023

76

Merci de votre aimable attention!
Des questions ?



Brahim Allali, Ph.D.
reloadconsult@gmail.com

